

**INFORME NACIONAL**  
— MARZO 2024 —

# LA ECONOMÍA EN LA ERA MILEI



**Zuban  
Córdoba**  
y Asociados



# FICHA TÉCNICA

---

**Población objeto de estudio:**

Población general mayor de 16 años.

**Ámbito:** República Argentina.

**Segmentos de ponderación:**

Edad, género, zona y último voto a presidente.

**Afijación:** Proporcional.

**Instrumento de recolección de información:**

Cuestionario estructurado.

**Técnica de recolección de información:** CAWI.

**Trabajo de campo:** 7 al 9 de marzo de 2024

**Tamaño de la muestra:** 1500 casos.

**Error de muestreo:** +/- 2.53%.

**Nivel de confianza:** 95%.

**Director:** Lic. Gustavo Córdoba

@gustavocordoba | gustavocordobayasoc@gmail.com

**Directora de investigación:** Mgtr. Ana Paola Zuban

@pzuban | pzuban@gmail.com

**Contacto:** +54 9 351 529-7832

---

# ANÁLISIS

---

## La economía en la era de Milei.

**E**n todo el mundo, los periodos de gobierno suelen estar marcados por determinados hechos o circunstancias. Uno piensa en la presidencia de Bush en Estados Unidos y piensa en las torres gemelas y la guerra contra el terrorismo, por ejemplo. En Argentina, todos los gobiernos parecen condenados a que sus propias historias se cuentan a partir de los índices económicos. Casi no hay lugar para otra cosa. La economía abarca todo y se transforma en el gran monotema que marca la gobernabilidad y el horizonte político de las gestiones.

El gobierno de Javier Milei no ha sido una excepción a esa maldición. Es natural, por supuesto, tomando en cuenta que fue la pobre gestión económica del gobierno del FdT lo que permitió la llegada al poder del libertarianismo. Esa pobre herencia y el malestar existente probablemente expliquen la alta tolerancia social con la que el gobierno contó hasta ahora. Un consenso construido sobre el descarte: ya fallaron Macri y el peronismo, ¿Qué podría pasar con Milei?

La respuesta a esa pregunta fue apareciendo en estos tres meses de gestión y empieza a dibujar los límites de ese consenso por el descarte. Un 58% cree que tanto la situación del país como su situación personal van a empeorar en los próximos meses. Un pesimismo que si bien ya venía en niveles altos el año pasado, ahora se ha profundizado a niveles alarmantes. Al preguntar por responsables, nos encontramos con que la grieta aparece de forma nítida y divide a la sociedad prácticamente en dos: un 51% culpa al gobierno de Milei y al ministro Caputo mientras que un 46% culpa al gobierno anterior.

El nuevo gobierno ha tenido desde su inicio un enfoque eminentemente macroeconómico, en el que la principal prioridad

---

# ANÁLISIS

---

es que las celdas de un excel queden en verde al finalizar el mes. La dimensión de la microeconomía aparece como desconocida para los principales voceros del gobierno, que pueden explicar sin problemas la importancia del superávit fiscal, pero titubean si algún periodista les pregunta por la factura de gas con aumentos excesivos o las jubilaciones congeladas. “No hay plata” es un latiguillo útil para explicar ajustes de pasajes en el congreso pero suena cruel cuando es la respuesta a porque los jubilados perdieron tanto en los últimos meses.

Es en esa dimensión de la microeconomía que el gobierno empieza a mostrar sus límites más definidos. Casi un 70% afirma no saber que más ajustar para llegar a fin de mes. Un 53% tiene miedo de quedarse sin trabajo. Las salidas a comer afuera junto al cine y los recitales aparecen como los primeros gastos que la gente empezó a ajustar en los últimos meses. El esparcimiento y la recreación son los primeros que sufren en una crisis económica. ¿Qué va a pasar si la gente empieza a resignar el pago de sus cuentas o incluso su alimentación básica?

Los indicadores del humor social y la tolerancia al ajuste deberían ser igual o incluso más importantes que las celdas de un excel para cualquier gobierno. El dolor se tolera hasta que se vuelve intolerable.

Si nos alejamos de la cuestión económica, aparecen otros indicadores que dan algo de oxígeno al gobierno. Su núcleo de apoyo sigue por arriba de los 40 puntos y parece resistir todos los embates. Además, cuestiones más bien simbólicas como la prohibición del lenguaje inclusivo o el cierre del INADI cosechan apoyos bastante considerables, a la vez que también chocan con segmentos importantes de la sociedad.

Sin embargo, ya tenemos la experiencia de gobiernos anteriores. La agenda simbólica permite fidelizar apoyos pero se vuelve contraproducente si la economía no acompaña. Le pasó al

---

# ANÁLISIS

---

gobierno de Macri con la agenda judicial y al gobierno de Alberto Fernández con sus propias batallas simbólicas.

Es aún más complicado cuando esa agenda simbólica tiene que convivir con un sistema político cada vez más irritado con el gobierno nacional. Sistema que cuenta con legitimidad en el territorio. Hablamos por supuesto de los gobernadores, que fueron hasta ahora el rival elegido del gobierno en las confrontaciones. La mayor parte de los gobernadores tienen en sus provincias más imagen positiva que el presidente. Y nuestro último estudio muestra que la gente espera que sus gobernadores confronten con el presidente si el gobierno nacional intenta recortar sus recursos.

Marzo y abril serán los meses más complicados en materia económica. Es algo confesado incluso por el propio presidente. La evaluación del humor social durante las próximas semanas probablemente termine de definir el tono político del resto del año. Para prestar atención.

Una recomendación antes de cerrar con este análisis previo. Nuestro colega [Mario Riorda ha publicado un excelente ensayo sobre el brutalismo comunicativo de Milei en la Revista Anfibia](#). Lectura necesaria si las hay.

Agradecemos a Estefania Pozzo, Carla Arévalo, Fernando Chiesa y Nehuen Fariña por sumarse a este #DomingodeDatos con sus análisis en video.


**Ana Paola Zuban**  
**Gustavo Córdoba**



**Click para ver el video.**

**Gustavo Córdoba**  
Director ZubanCórdoba & Asoc  
@gustavolcordoba





**Click para ver el video.**

**Nehuén Fariña - Politólogo**  
Analitix  
@nehuen\_farina

 **Zuban  
Córdoba**  
y Asociados



**Click para ver el video.**

**Fernando Chiesa - Sociólogo**  
FINNOVA  
@ChiesaFernando

 **Zuban  
Córdoba**  
y Asociados





**Click para ver el video.**

**Dra. Carla Arévalo - Economista**  
Directora (IELDE-UNSa)  
@Carlarevalow



**Click para ver el video.**

**Estefanía Pozzo**


Periodista especializada en economía

Buenos Aires Herald

@estipozo



**Zuban  
Córdoba**  
y Asociados



# MÓDULO GESTIÓN E IMAGEN



**Zuban  
Córdoba**  
y Asociados

ZUBANCORDOBA.COM  
@ZUBAN\_CORDOBA


# PARA UD. ¿EN QUÉ DIRECCIÓN VA EL PAÍS DESDE QUE ASUMIÓ JAVIER MILEI?



DIRECCIÓN  
CORRECTA


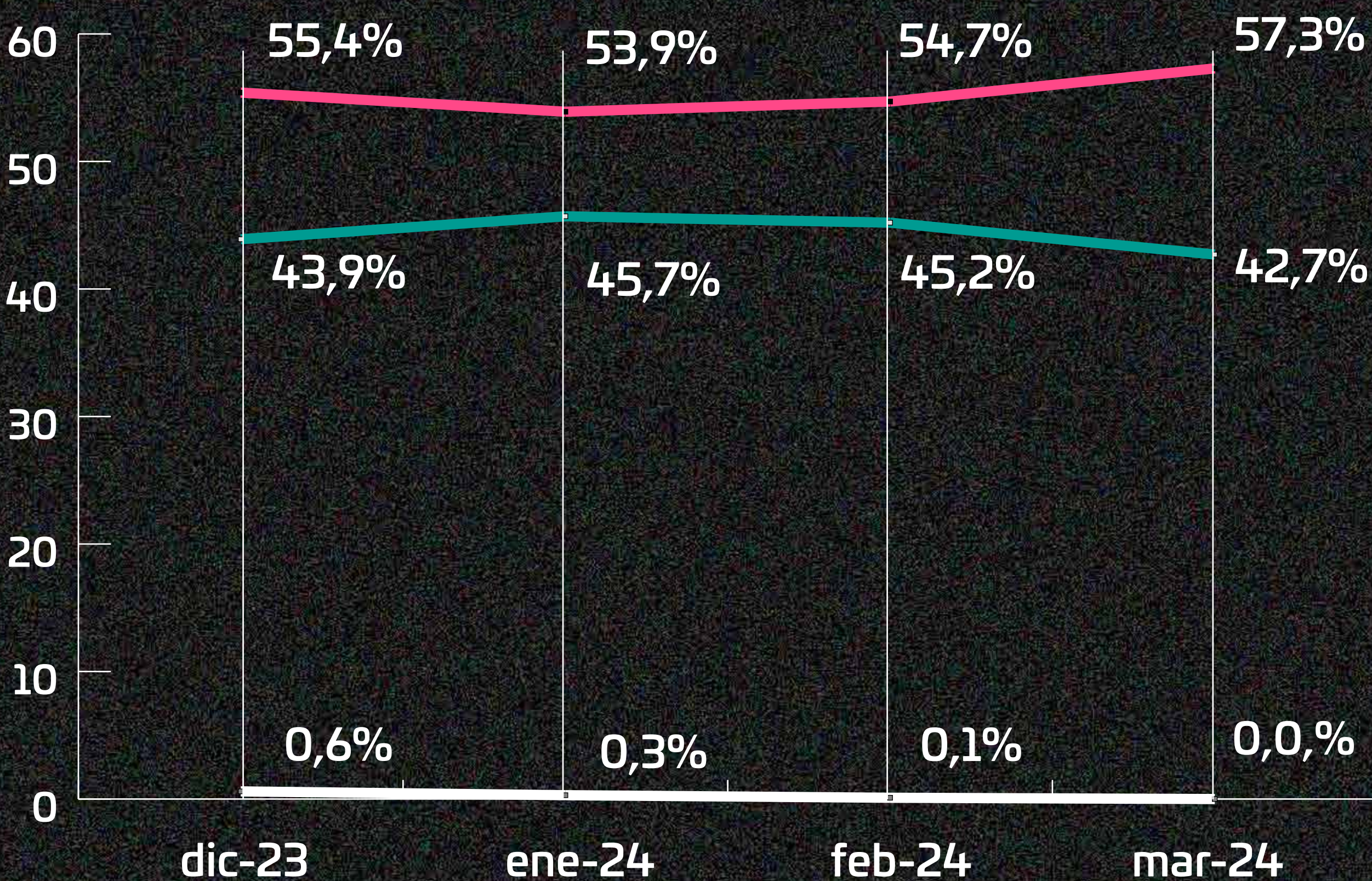



DIRECCIÓN  
INCORRECTA



NO SABE

# ¿QUÉ APROBACIÓN TIENE DEL GOBIERNO NACIONAL?



APRUEBA

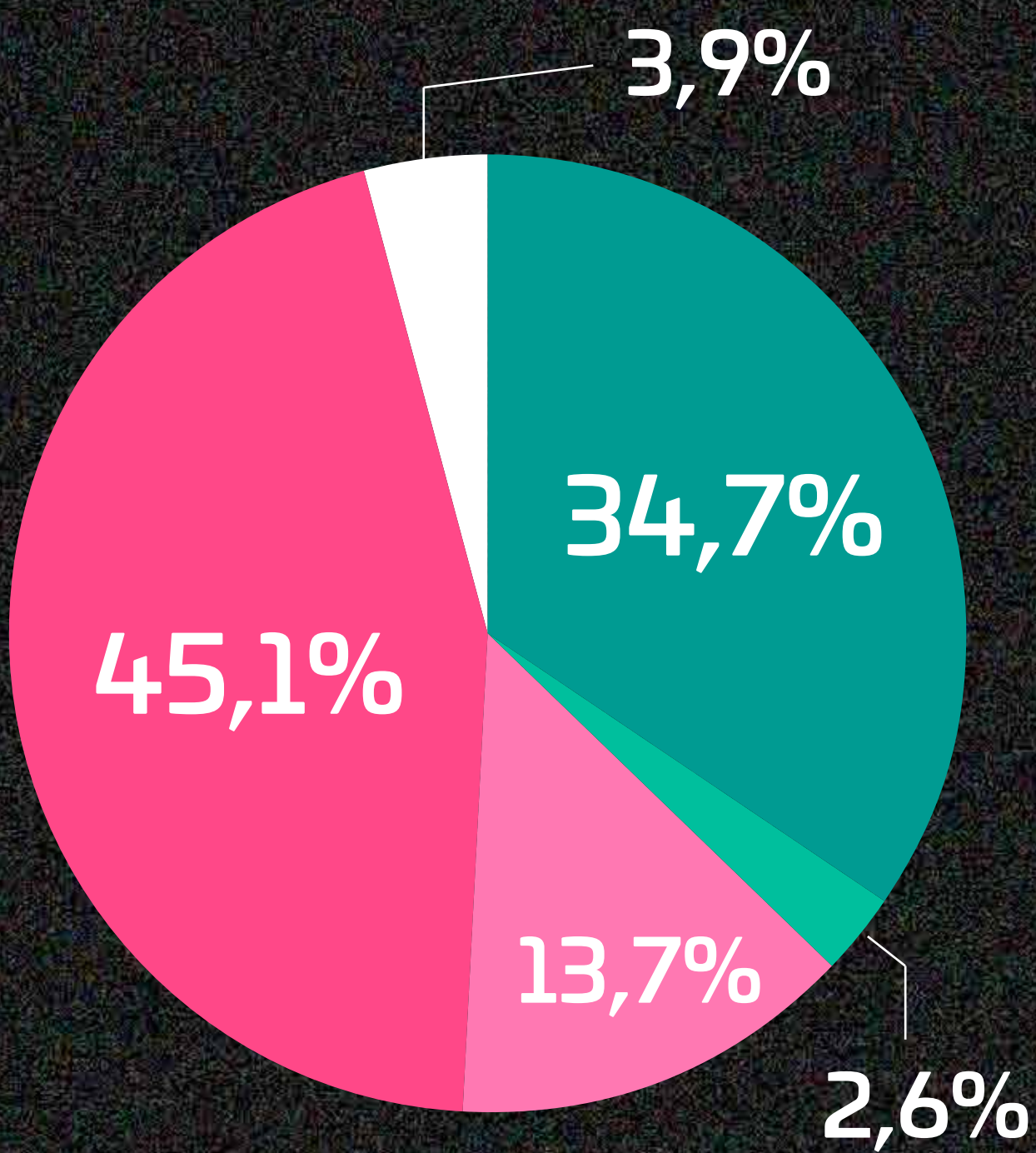


DESAPRUEBA

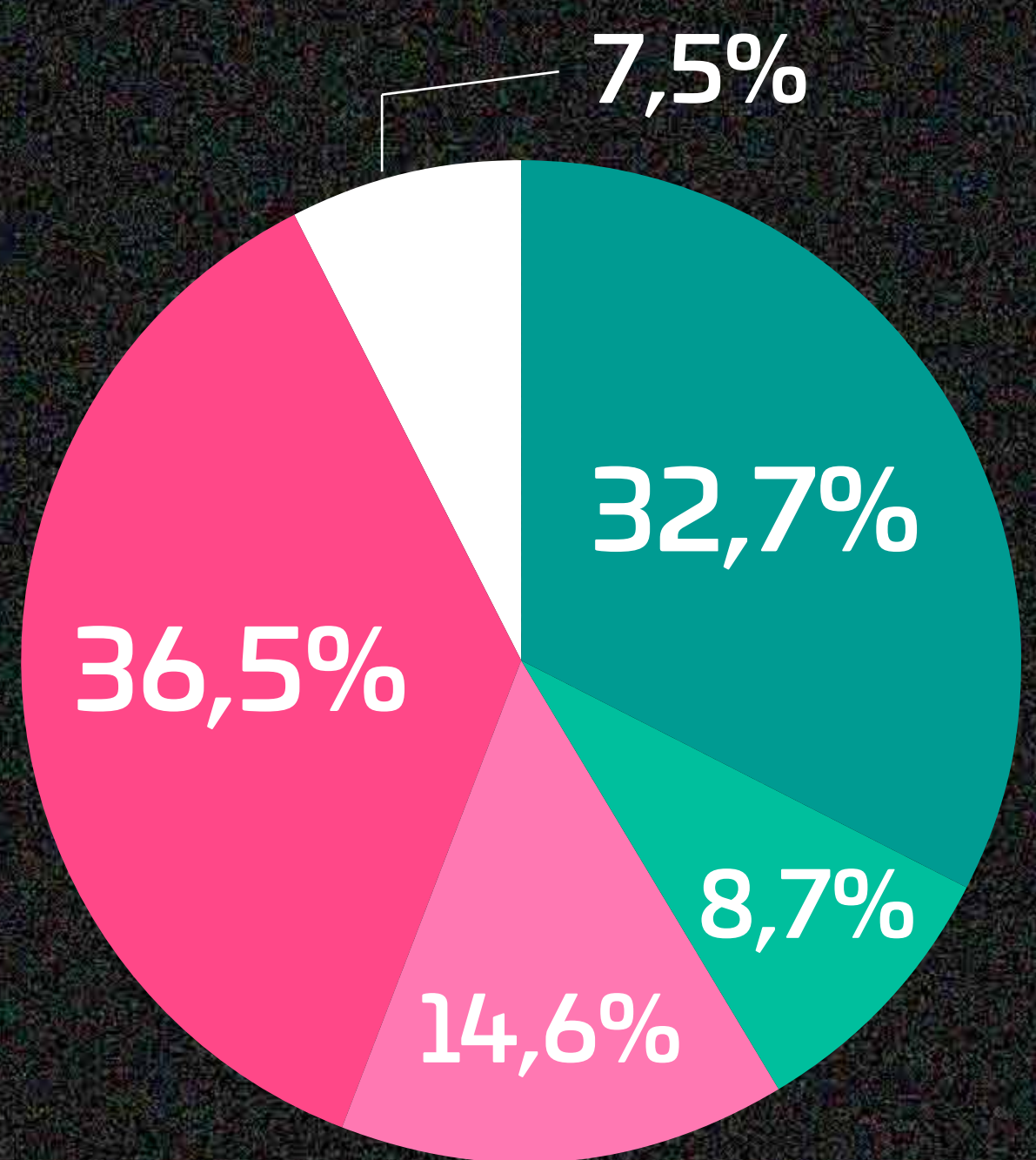


NO SABE


# ¿CÓMO CREE QUE ESTARÁ LA SITUACIÓN ECONÓMICA DEL PAÍS Y LA SUYA DENTRO DE UN AÑO?



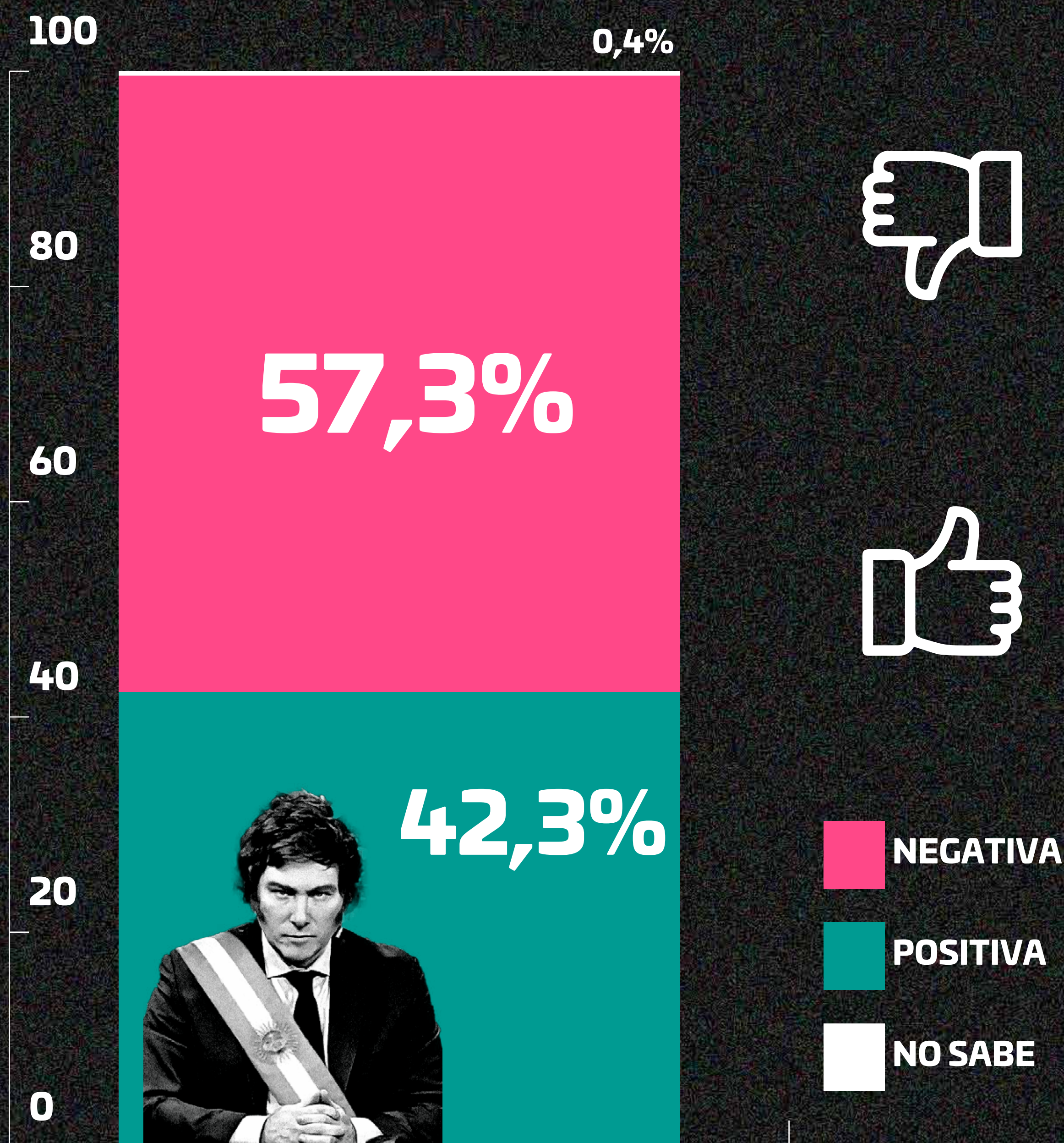
**DEL PAÍS**



**PERSONAL**

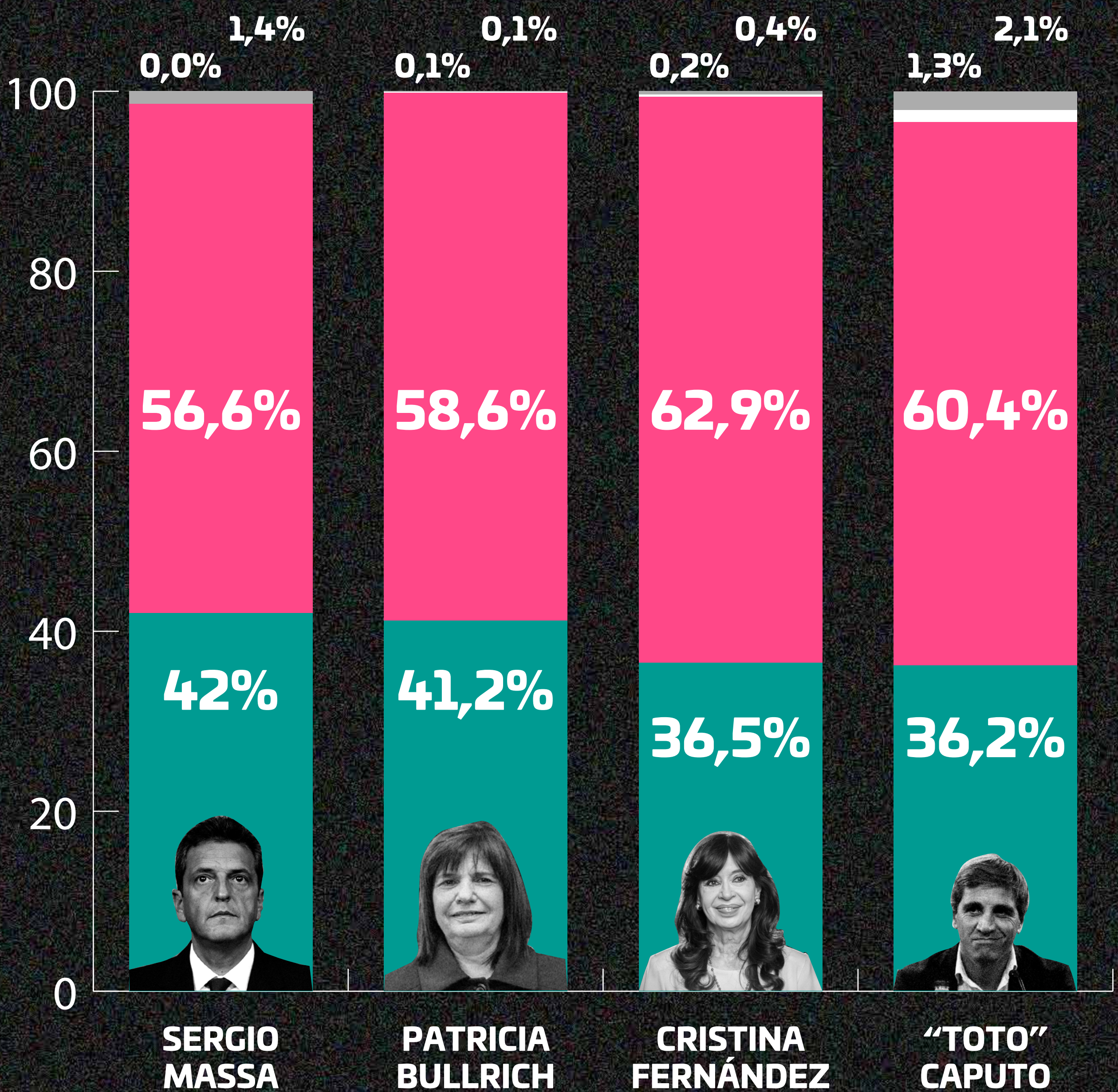


# ¿QUÉ IMAGEN TIENE DE JAVIER MILEI?





# NIVEL DE IMAGEN

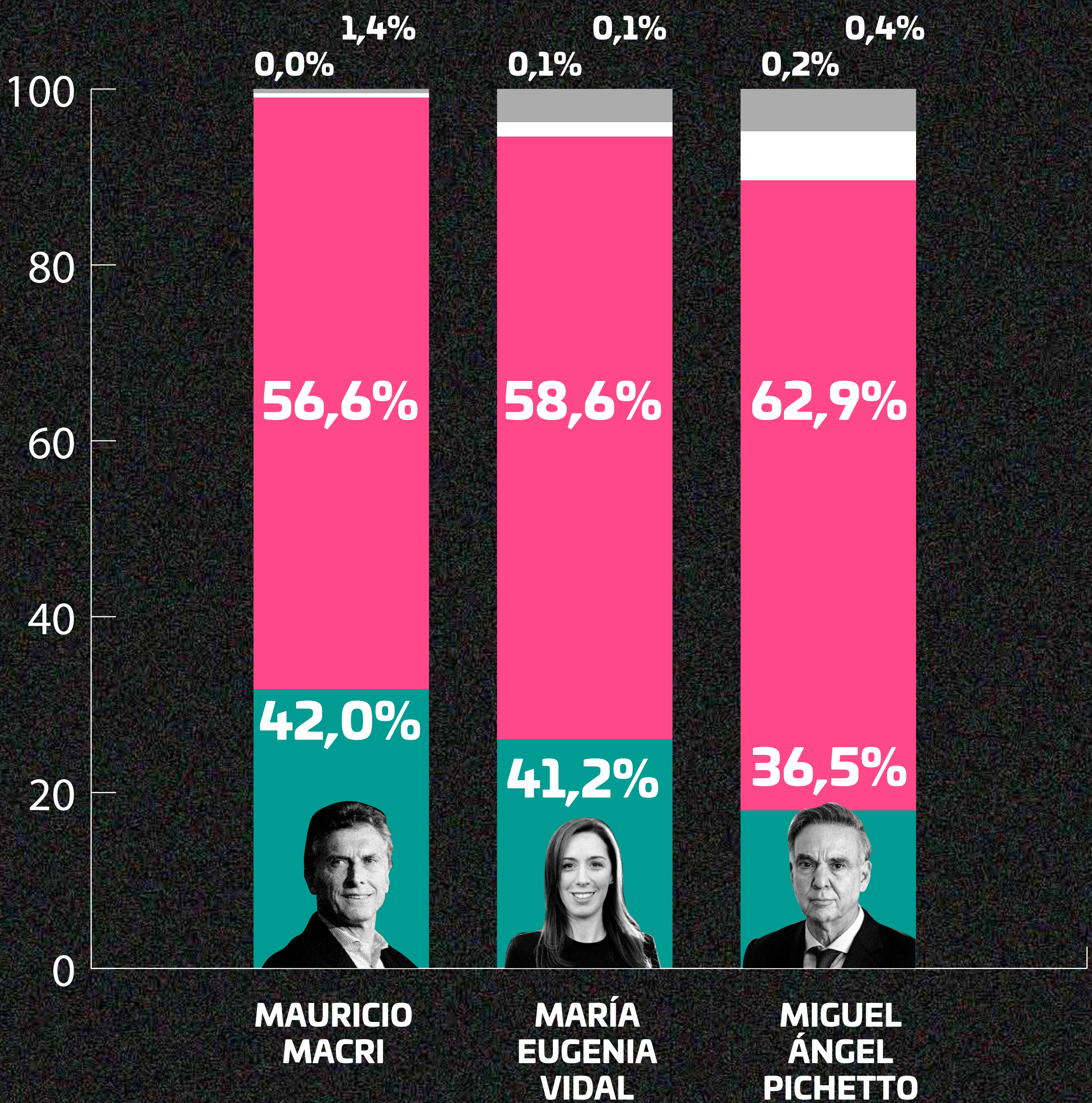


POSITIVA NEGATIVA NO SABE NO CONOCE





# NIVEL DE IMAGEN




POSITIVA




NEGATIVA



NO SABE



NO CONOCE




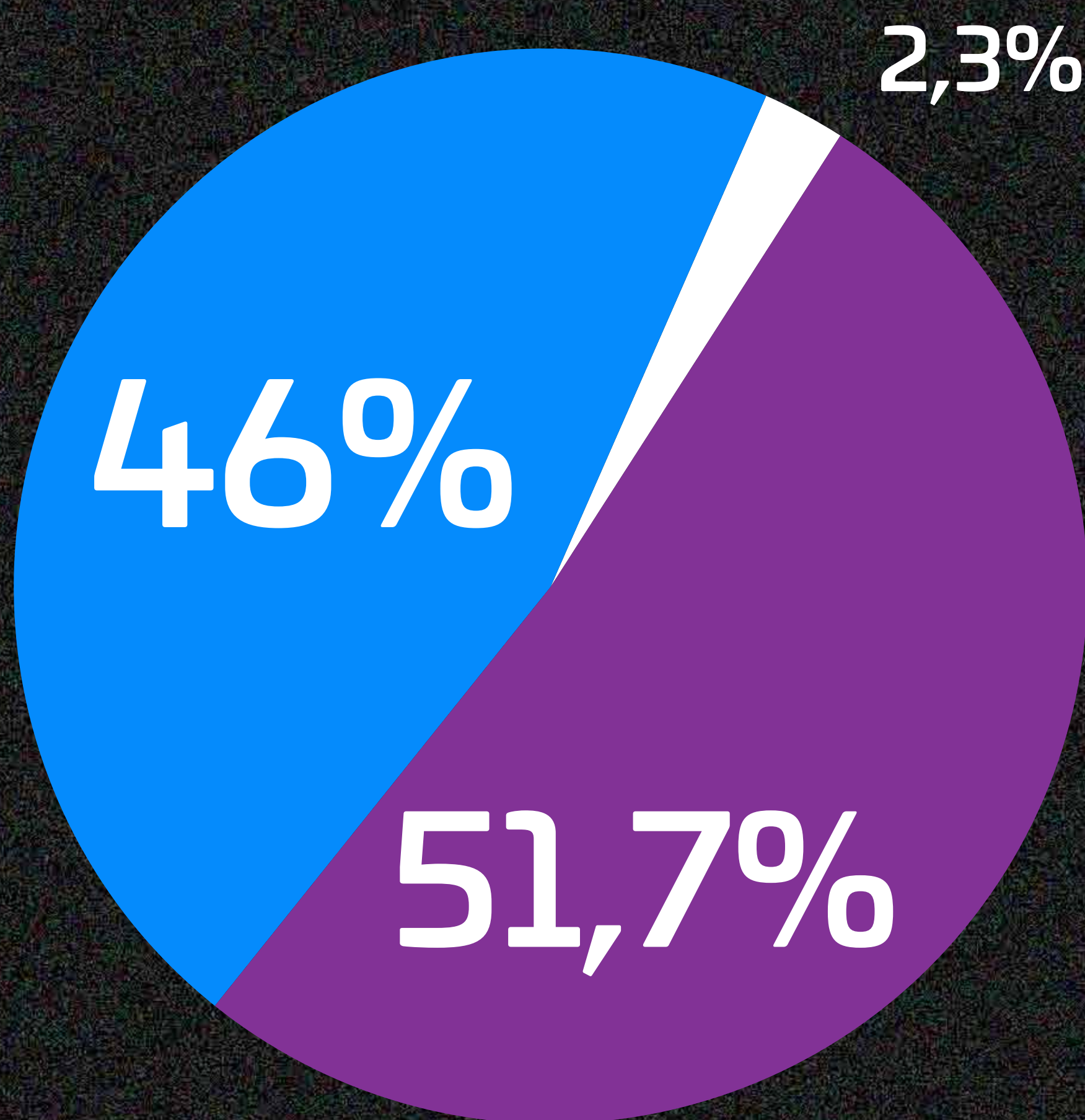
# MÓDULO ECONÓMICO



**Zuban  
Córdoba**  
y Asociados

ZUBANCORDOBA.COM  
@ZUBAN\_CORDOBA


# HASTA AHORA, ¿QUÉ GOBIERNO ES MÁS RESPONSABLE POR LA MALA SITUACIÓN ECONÓMICA DEL PAÍS?



FERNÁNDEZ  
MASSA



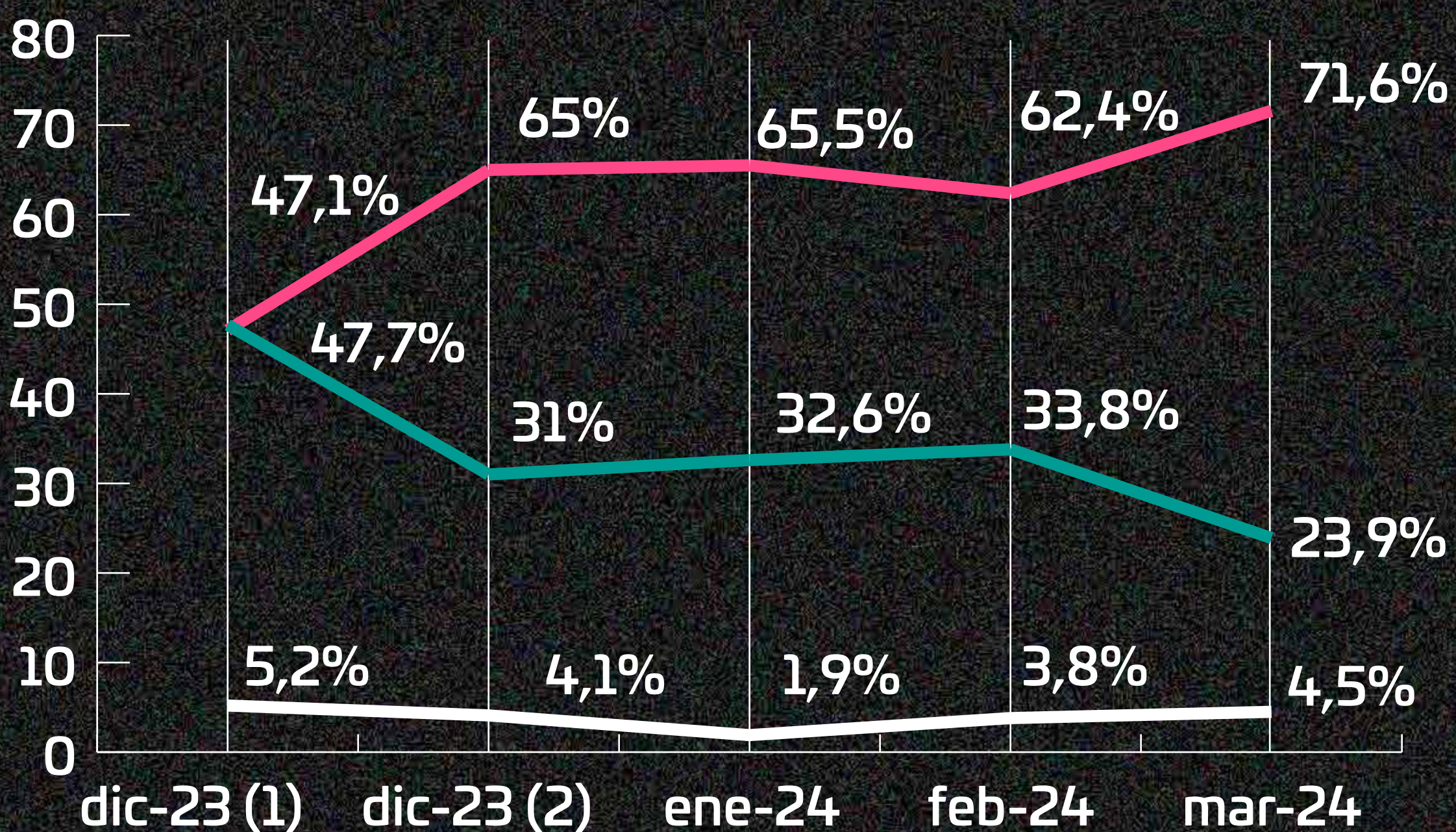
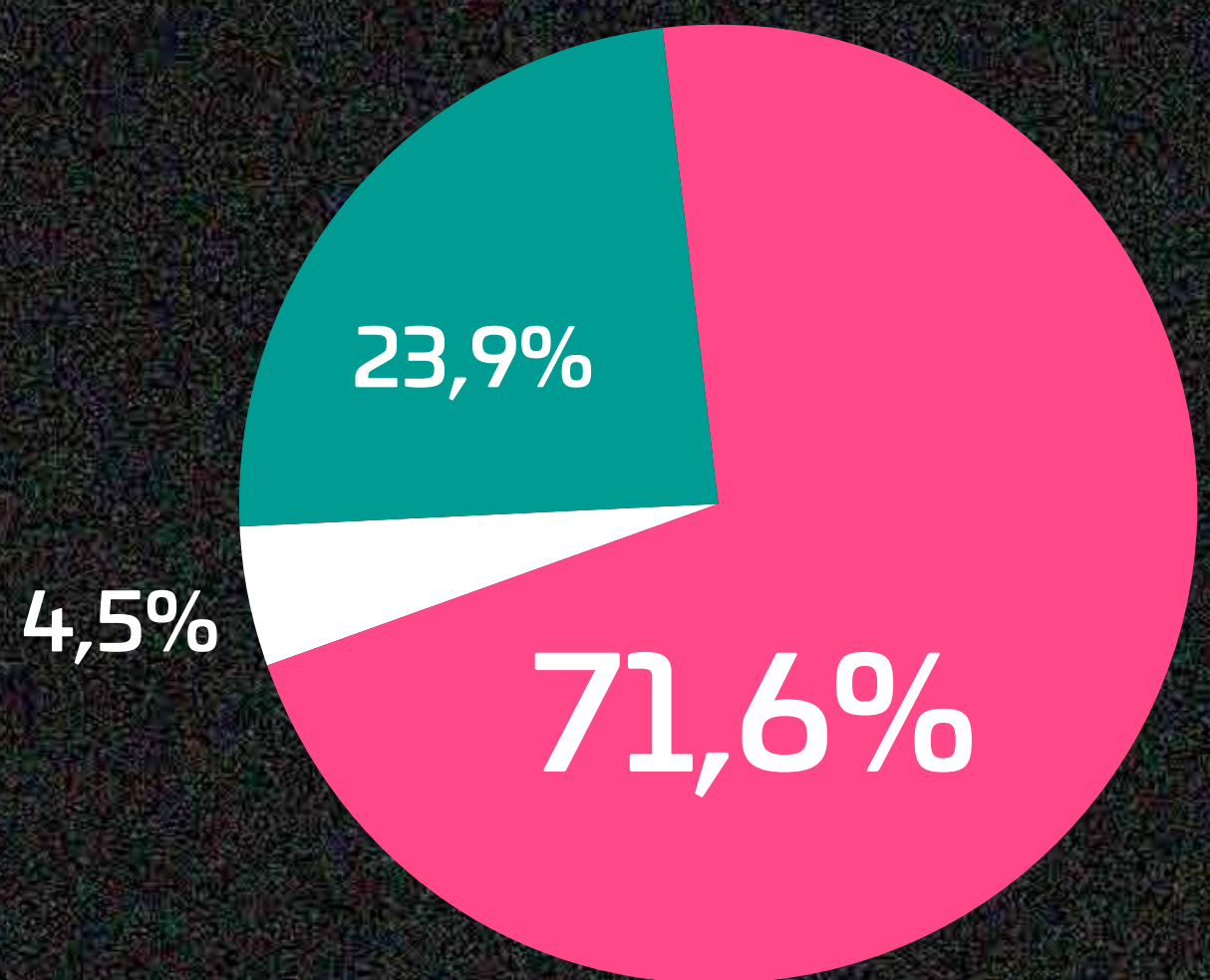
MILEI  
CAPUTO



NO SABE

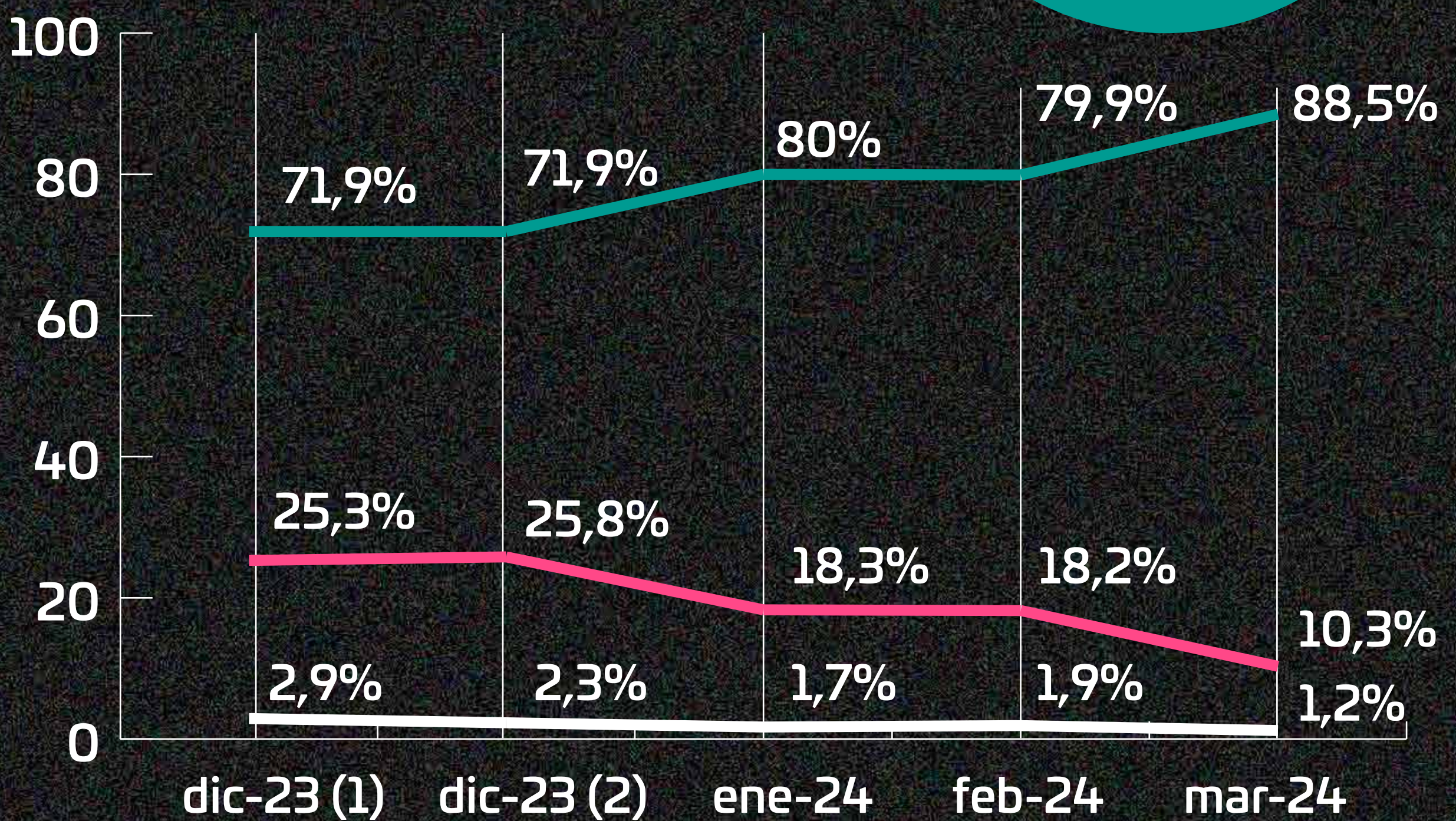
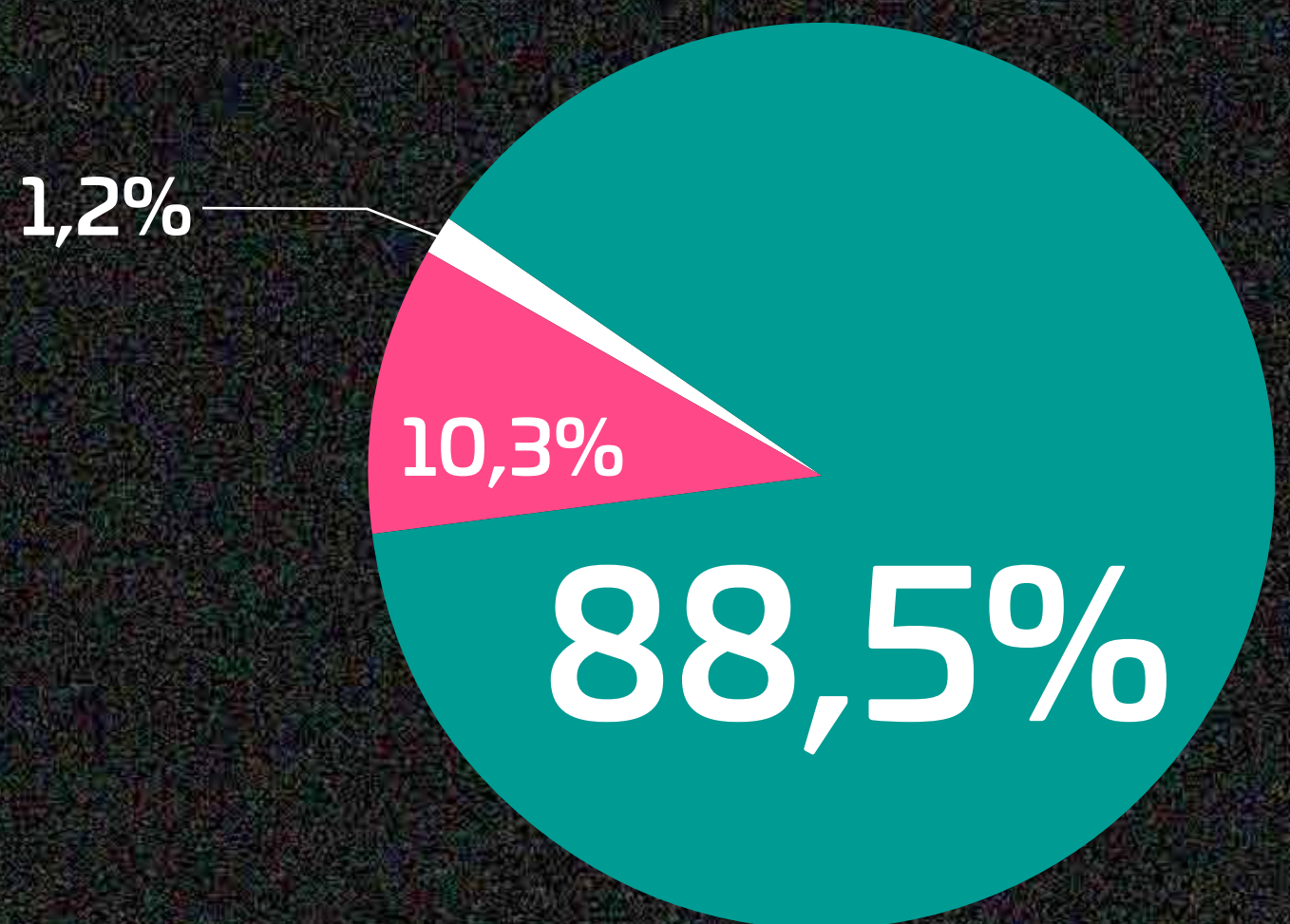
¿QUÉ TAN DE ACUERDO ESTÁ CON LA SIGUIENTE FRASE?

“EL AJUSTE LO ESTÁ PAGANDO LA POLÍTICA”



¿QUÉ TAN DE ACUERDO ESTÁ CON LA SIGUIENTE FRASE?

“EL AJUSTE LO ESTAMOS PAGANDO TODOS”



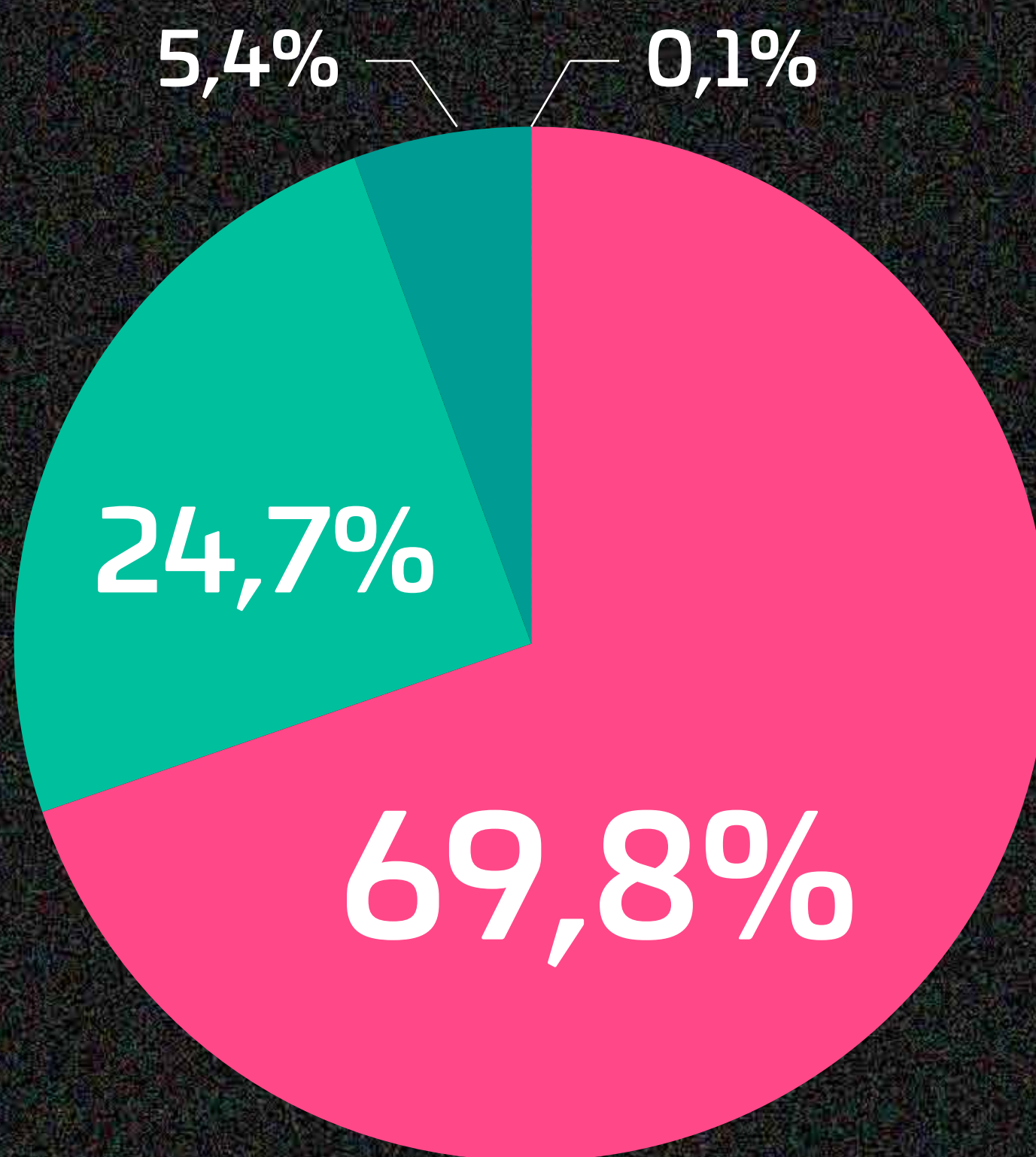


# MÓDULO ECONOMÍA PERSONAL - CONSUMOS



ZUBANCORDOBA.COM  
@ZUBAN\_CORDOBA

# PENSANDO SÓLO EN SU ECONOMÍA PERSONAL, ¿UD DIRÍA QUE ESTÁ MEJOR O PEOR DESDE QUE MILEI ES PRESIDENTE?



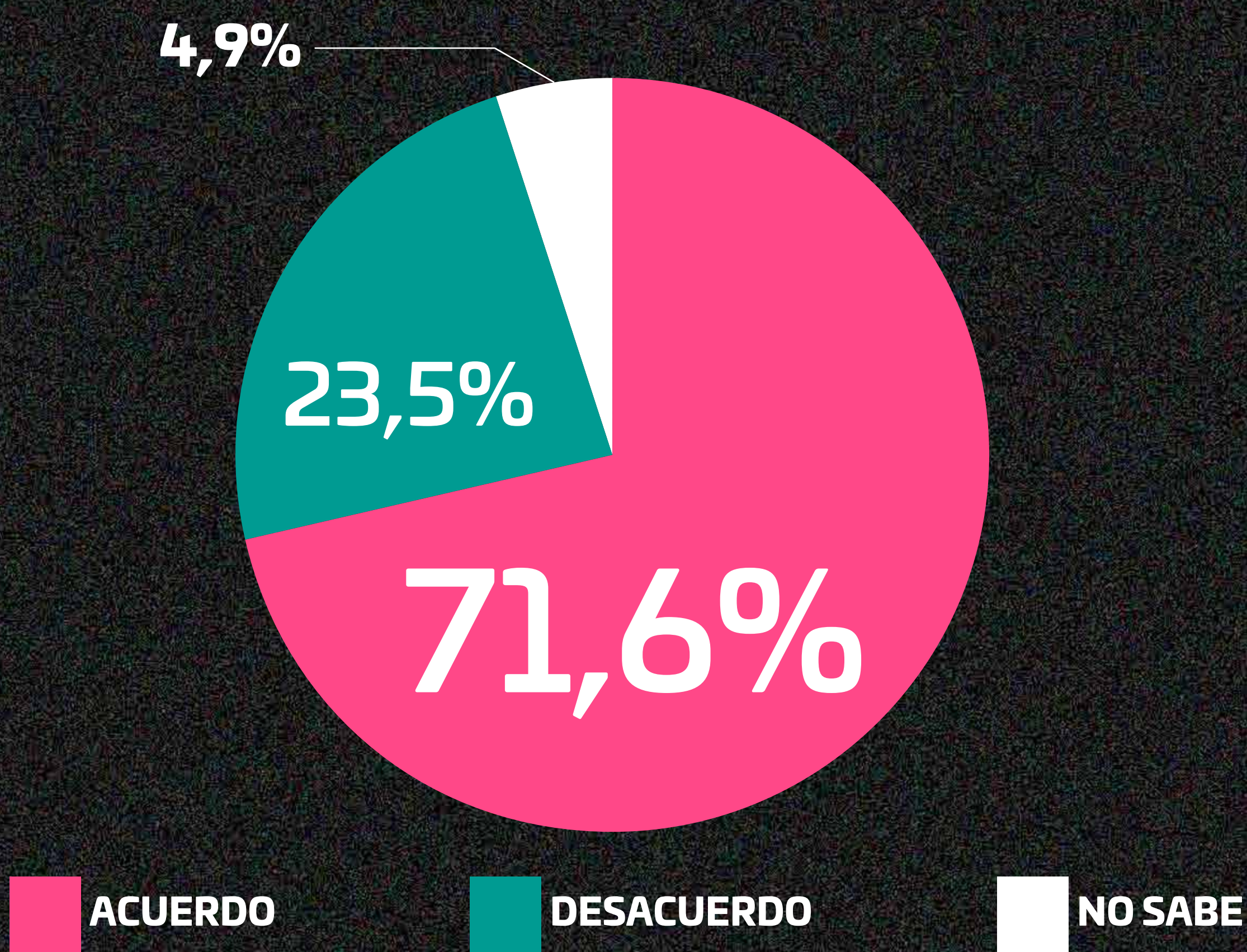
■ ESTÁ MEJOR   
 ■ ESTÁ IGUAL   
 ■ ESTÁ PEOR   
 ■ NO SABE

	VOTO PRIMERA VUELTA PRESIDENTE				
	BULLRICH	MILEI	SCHIARETTI	MASSA	BREGMAN
ESTÁ MEJOR	7,2%	14,6%		0,5%	
ESTÁ IGUAL	40,3%	54,5%	14,1%	1,5%	
ESTÁ PEOR	52,1%	30,9%	85,9%	98%	100%
NO SABE	0,3%				

	GÉNERO		GRUPO ETARIO			
	FEMENINO	MASCULINO	16 A 30 AÑOS	31 A 45 AÑOS	46 A 60 AÑOS	MÁS DE 60 AÑOS
ESTÁ MEJOR	2,7%	8,6%	7,4%	6,7%	4,5%	2,1%
ESTÁ IGUAL	21,0%	29,1%	29,4%	23,2%	24,0%	21,6%
ESTÁ PEOR	76,2%	62,4%	63,2%	70,1%	71,2%	76,3%
NO SABE	0,1%				0,3%	

¿QUÉ TAN DE ACUERDO ESTÁ CON LA SIGUIENTE FRASE?

**“MI SITUACIÓN ECONÓMICA EMPEORÓ DESDE QUE MILEI ES PRESIDENTE”**

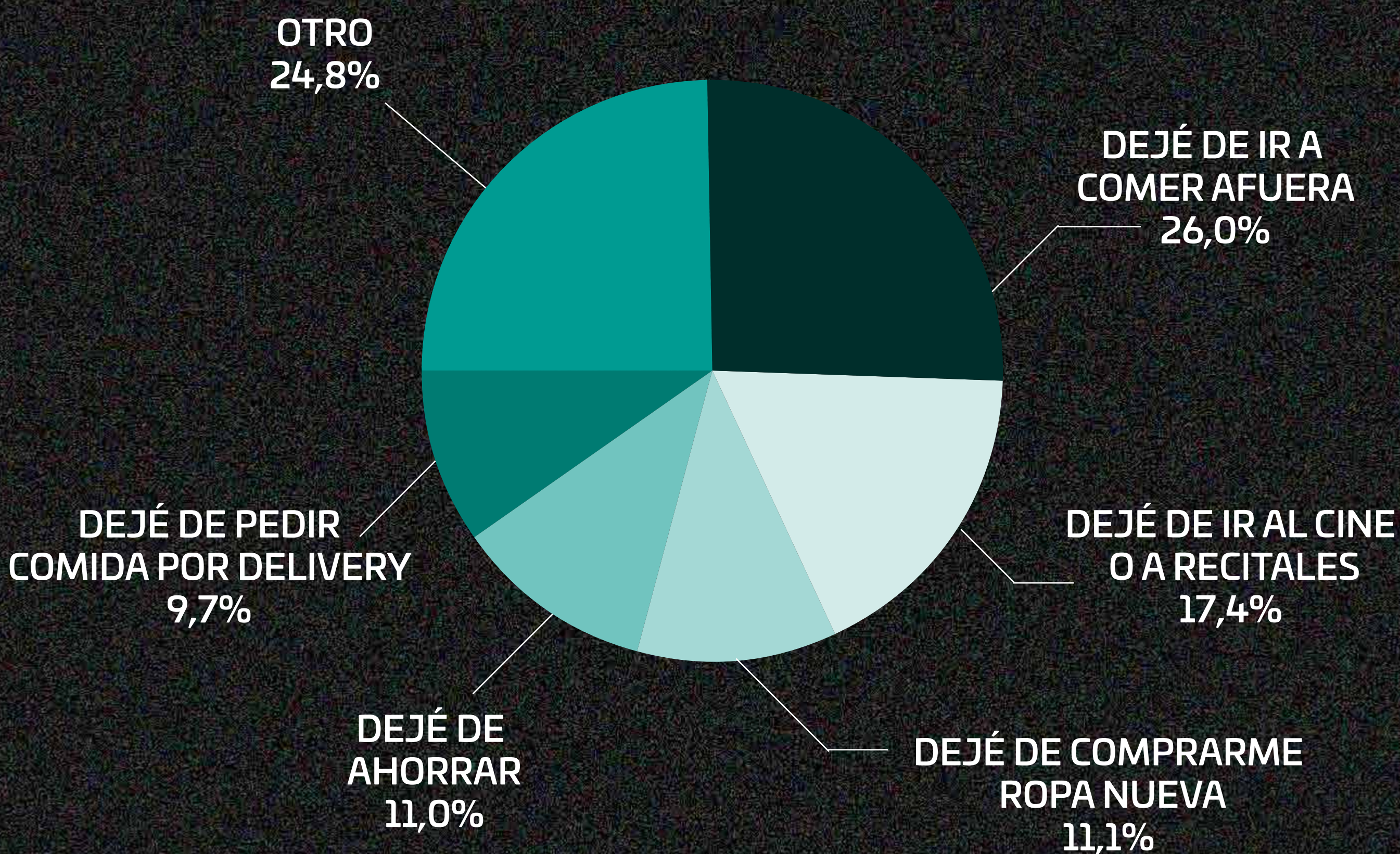


	VOTO PRIMERA VUELTA PRESIDENTE				
	BULLRICH	MILEI	SCHIARETTI	MASSA	BREGMAN
ACUERDO	51,7%	37,5%	88,0%	98,3%	100%
DESACUERDO	40,3%	53,5%	10,9%	1,5%	
NO SABE	8,0%	9,0%	1,1%	0,2%	

	GÉNERO		GRUPO ETARIO			
	FEMENINO	MASCULINO	16 A 30 AÑOS	31 A 45 AÑOS	46 A 60 AÑOS	MÁS DE 60 AÑOS
ACUERDO	77,2%	65,1%	67,4%	70,3%	73,2%	76,8%
DESACUERDO	18,8%	29,0%	26,2%	26,2%	21,8%	18,9%
NO SABE	4,0%	5,9%	6,5%	3,5%	5,0%	4,3%



# PENSANDO SOLO EN SU ECONOMÍA PERSONAL, ¿CUÁL DE LAS SIGUIENTES DECISIONES TUVO QUE TOMAR DESDE QUE MILEI ES PRESIDENTE?

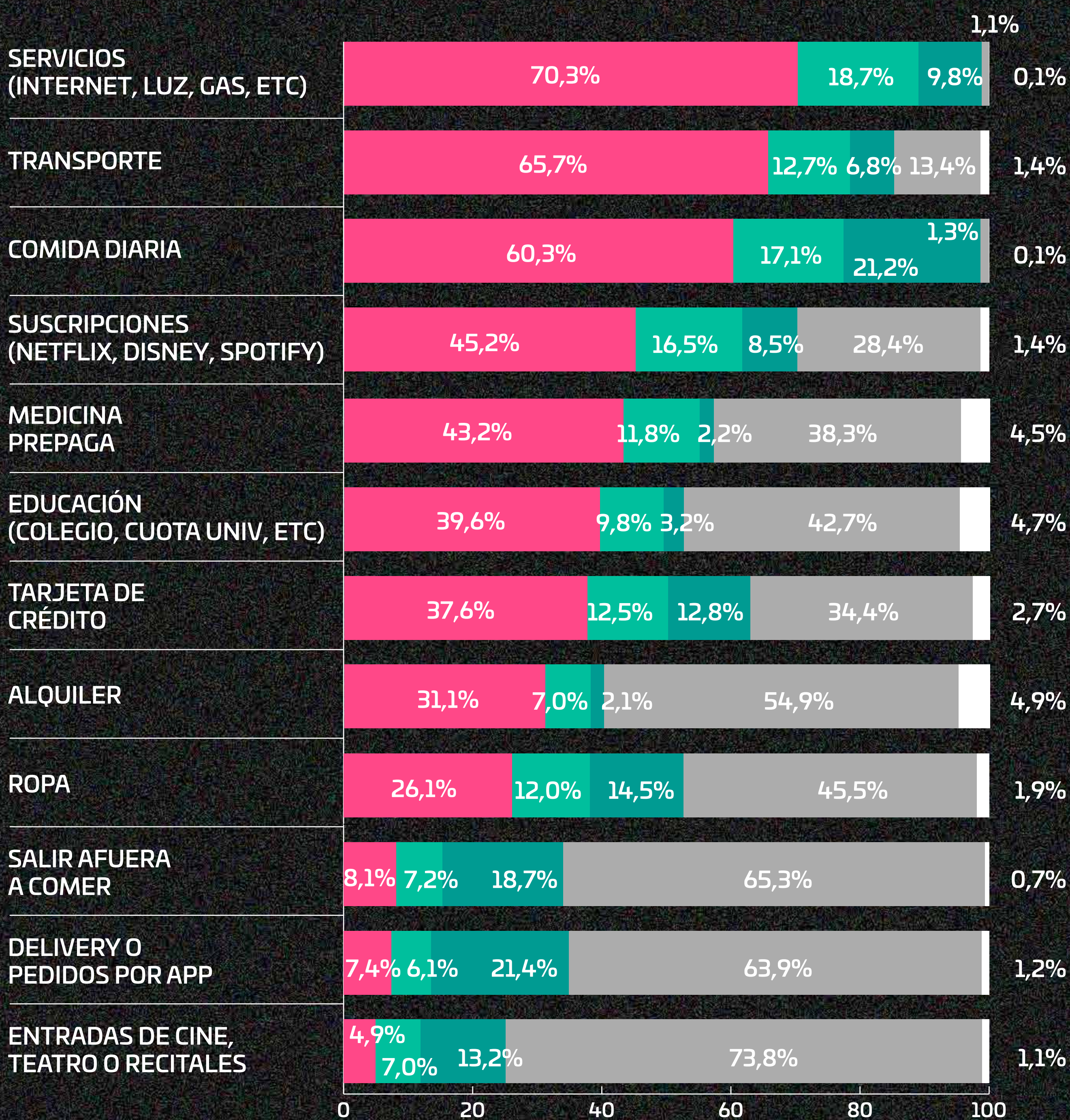


OTROS:

DEJÉ DE PAGAR SUSCRIPCIONES COMO NETFLIX	4,8%
DEJÉ DE COMPRAR MEDICAMENTOS QUE NECESITABA	4,8%
CAMBIÉ DOLARES PARA AFRONTAR GASTOS	3,7%
DEJÉ DE DARLE GUSTOS A MIS HIJOS	3,4%

DEJÉ DE CONTRATAR EMPLEADO/A DOMÉSTICA	2,6%
DEJÉ DE PAGAR LA PREPAGA	2,3%
DEJÉ DE PAGAR TARJETAS DE CREDITO	1,7%
DEJÉ DE MANDAR A MIS HIJOS A ESCUELA O UNIVERSIDAD PRIVADA	1,5%

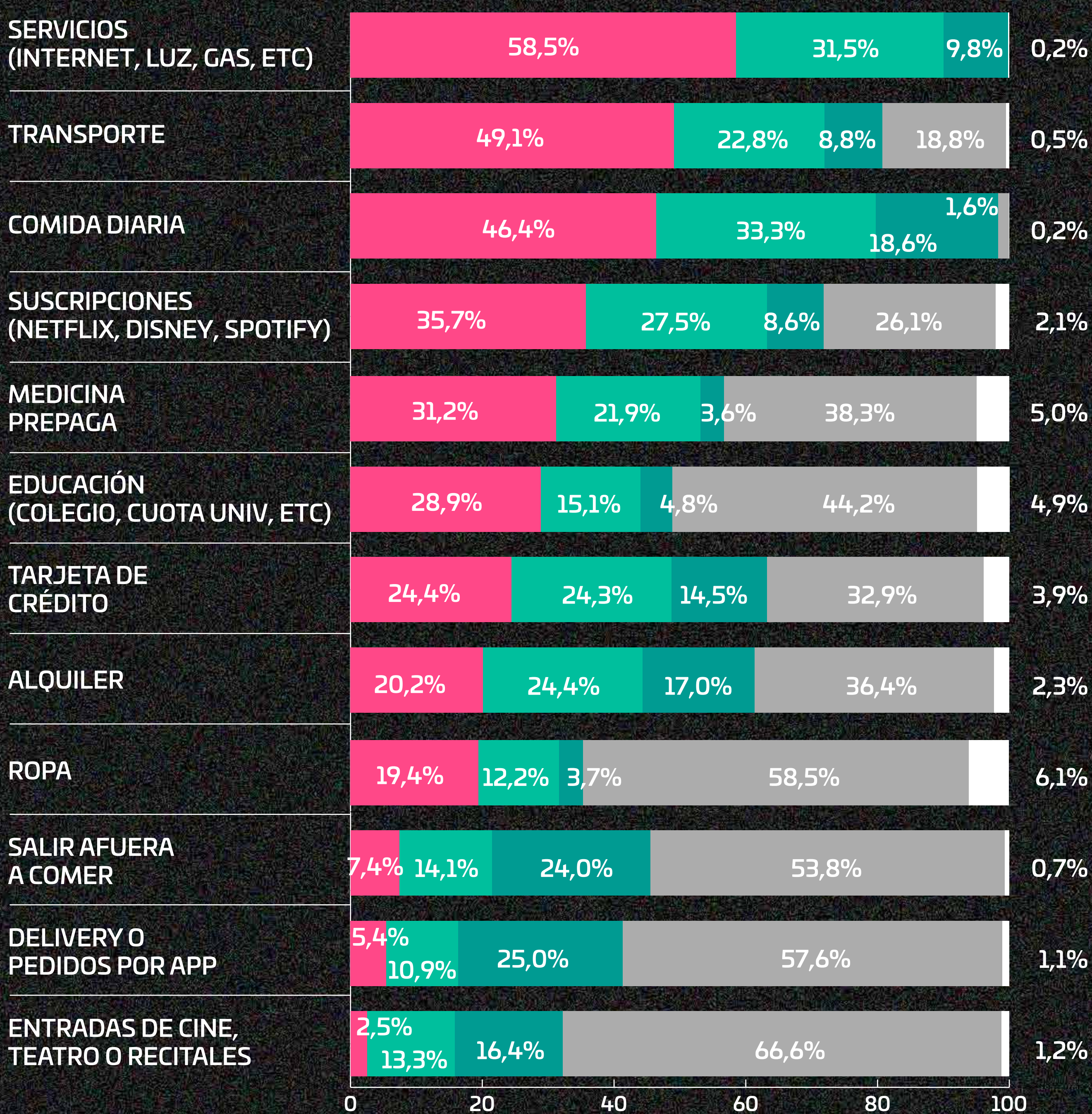
# DESDE QUE ASUMIÓ MILEI, ¿UD GASTA MÁS O GASTA MENOS DINERO EN SU VIDA COTIDIANA?



■ GASTÓ MÁS QUE ANTES   
 ■ GASTÓ LO MISMO  
■ GASTÓ MENOS   
 ■ NO GASTÓ   
 ■ NO SABE

# DESDE QUE ASUMIÓ MILEI, ¿UD GASTA MÁS O GASTA MENOS DINERO EN SU VIDA COTIDIANA?

\*(Sólo votantes de Javier Milei en balotaje)

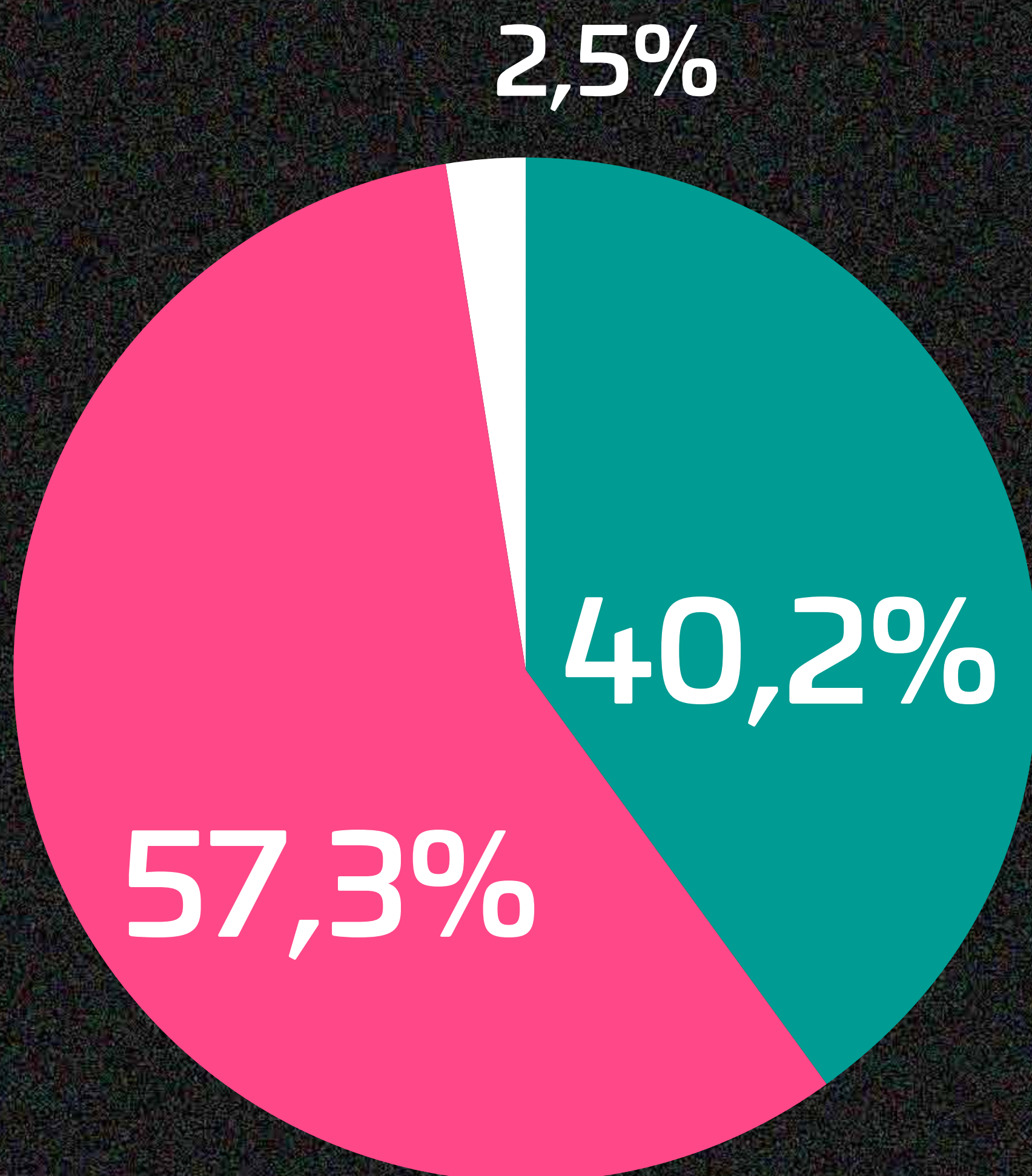


■ GASTÓ MÁS QUE ANTES 
 ■ GASTÓ LO MISMO 
 ■ GASTÓ MENOS 
 ■ NO GASTÓ 
 ■ NO SABE

¿QUÉ TAN DE ACUERDO ESTÁ CON LA SIGUIENTE FRASE?

**“CONFIABA EN MILEI, PERO MI ECONOMÍA ESTÁ SUFRIENDO”**


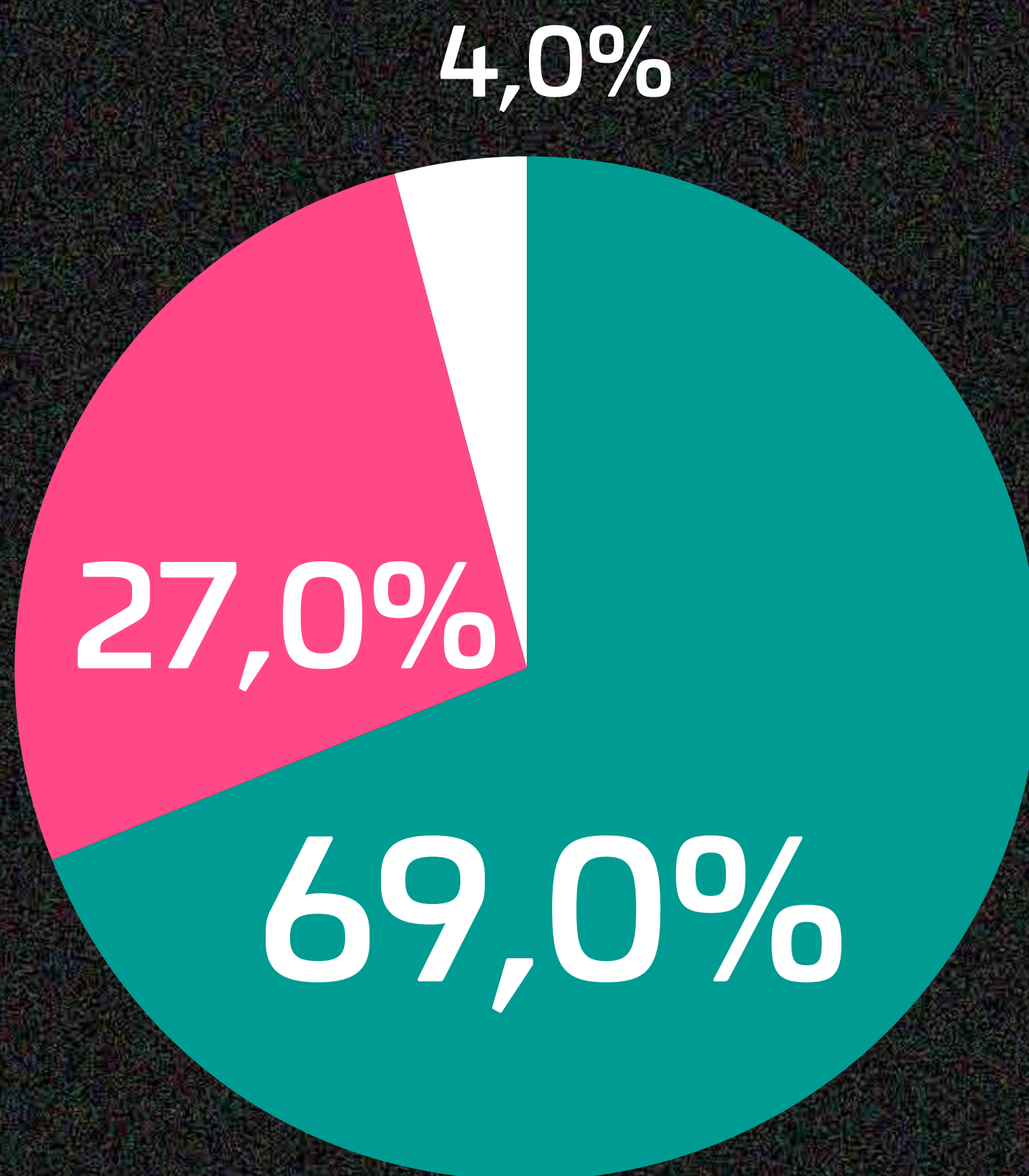
\*(Sólo votantes de Javier Milei en balotaje)



	GÉNERO		GRUPO ETARIO			
	FEMENINO	MASCULINO	16 A 30 AÑOS	31 A 45 AÑOS	46 A 60 AÑOS	MÁS DE 60 AÑOS
ACUERDO	45,6%	36,2%	24,9%	34,9%	50,3%	60,4%
DESACUERDO	50,7%	62,1%	72,9%	63,5%	46,7%	35,1%
NO SABE	3,7%	1,7%	2,2%	1,6%	3,0%	4,5%

¿QUÉ TAN DE ACUERDO ESTÁ CON LA SIGUIENTE FRASE?

**“NO SE QUE MÁS AJUSTAR PARA LLEGAR A FIN DE MES”**



ACUERDO



DESACUERDO




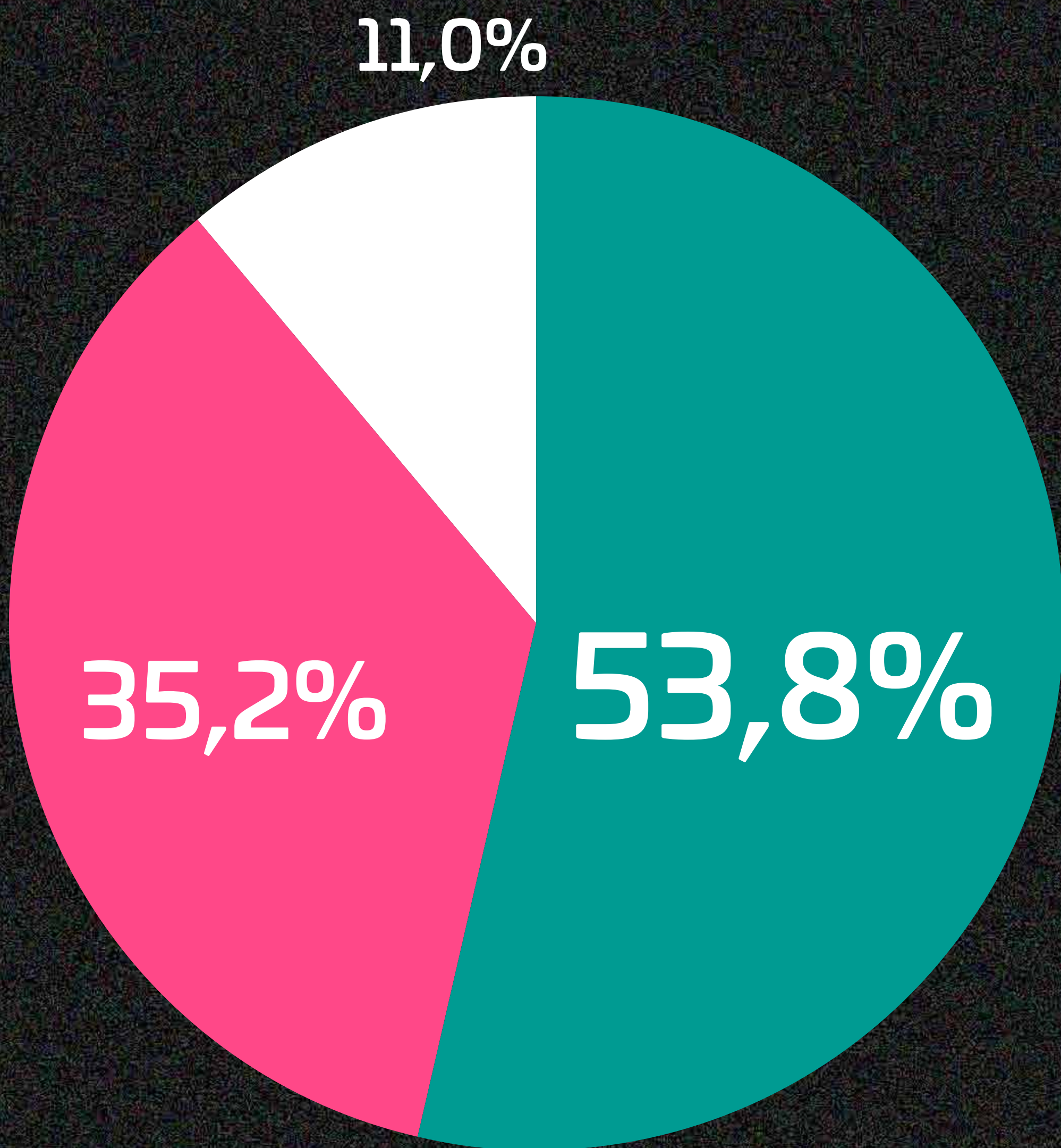
NO SABE

	GÉNERO		GRUPO ETARIO			
	FEMENINO	MASCULINO	16 A 30 AÑOS	31 A 45 AÑOS	46 A 60 AÑOS	MÁS DE 60 AÑOS
ACUERDO	76,0%	61,0%	61,7%	66,8%	73,2%	76,5%
DESACUERDO	20,2%	34,8%	36,7%	29,2%	21,8%	17,4%
NO SABE	3,8%	4,2%	1,6%	4,0%	5,0%	6,1%

	VOTO PRIMERA VUELTA PRESIDENTE				
	BULLRICH	MILEI	SCHIARETTI	MASSA	BREGMAN
ACUERDO	49,0%	38,7%	87,0%	91,1%	97,8%
DESACUERDO	44,8%	56,7%	13,0%	5,2%	2,2%
NO SABE	6,2%	4,6%		3,7%	

¿QUÉ TAN DE ACUERDO ESTÁ CON LA SIGUIENTE FRASE?


**“TENGO MIEDO DE QUEDARME SIN TRABAJO”**



ACUERDO




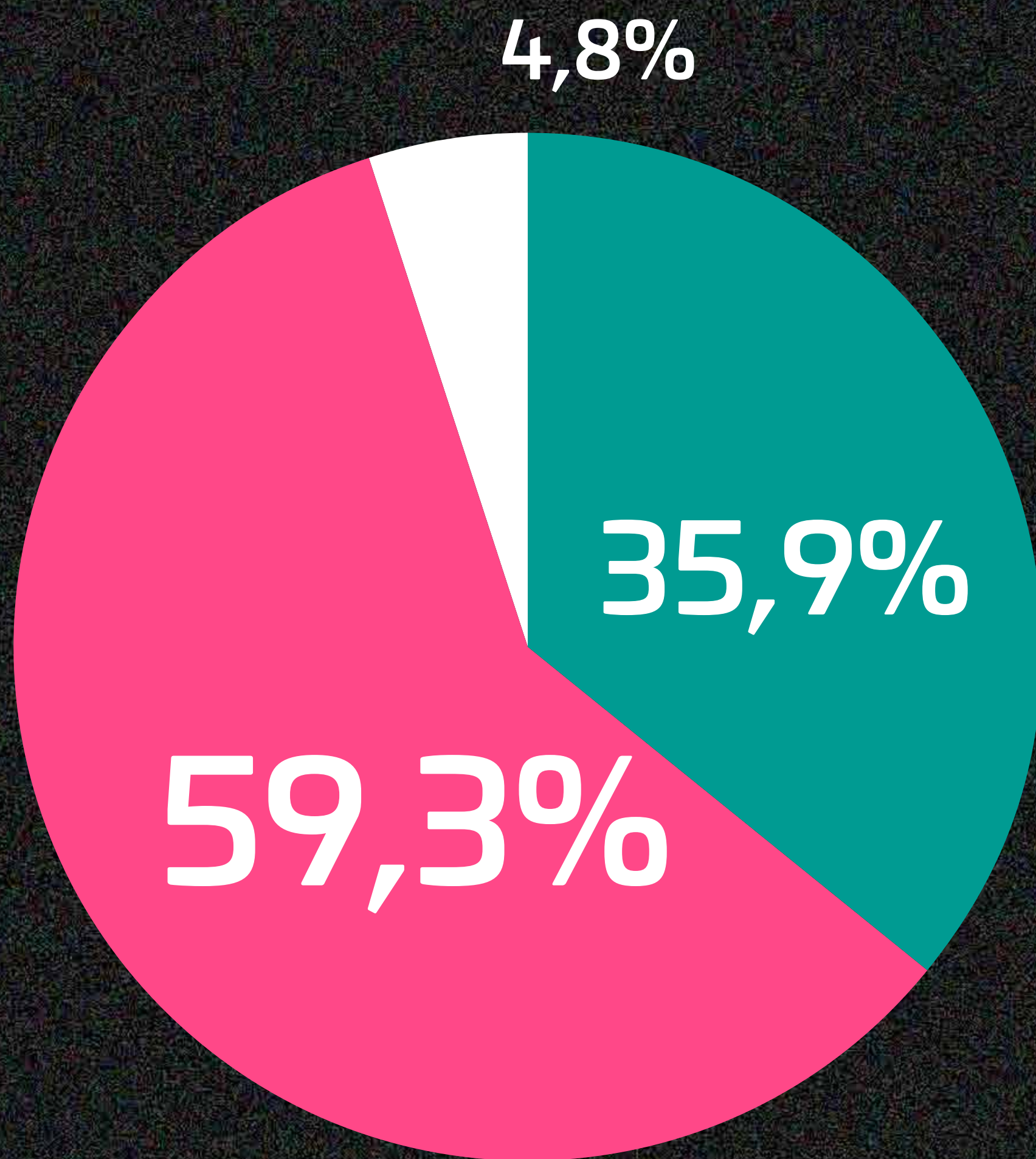
DESACUERDO



NO SABE

¿QUÉ TAN DE ACUERDO ESTÁ CON LA SIGUIENTE FRASE?

**“NO ME IMPORTA SI MI ECONOMÍA ESTÁ PEOR SI MILEI CASTIGA A LOS POLÍTICOS”**



ACUERDO

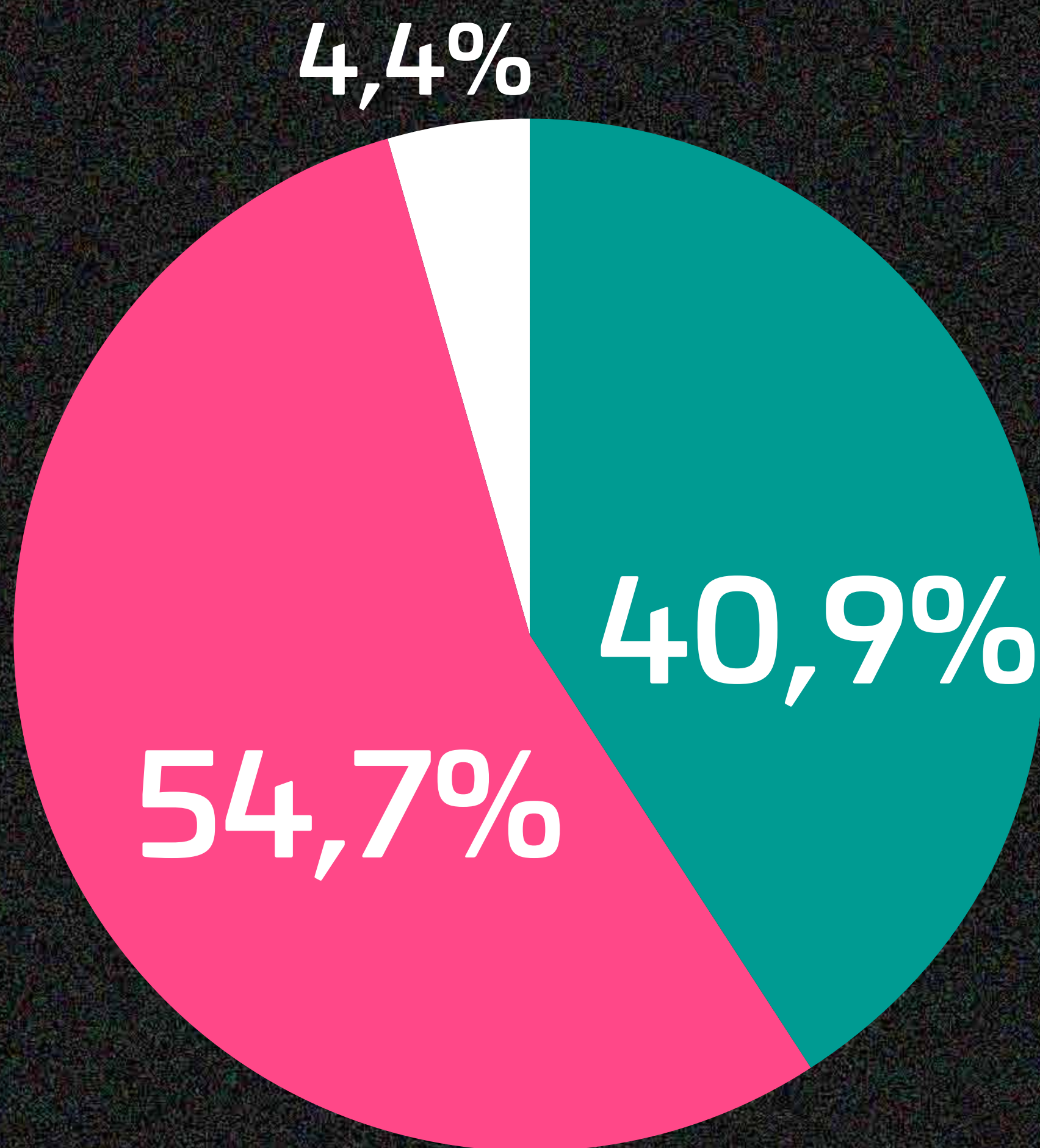


DESACUERDO




NO SABE

# PENSANDO SÓLO EN SU ECONOMÍA PERSONAL, ¿USTED CREE QUE EL SACRIFICIO QUE ESTÁ HACIENDO VALDRÁ LA PENA EN EL FUTURO?



	GÉNERO		GRUPO ETARIO			
	FEMENINO	MASCULINO	16 A 30 AÑOS	31 A 45 AÑOS	46 A 60 AÑOS	MÁS DE 60 AÑOS
SI, VALDRÁ LA PENA	32,5%	50,6%	48,7%	38,7%	39,6%	35,0%
NO, NO VALDRÁ LA PENA	63,4%	44,5%	45,0%	60,3%	56,2%	58,7%
NO SABE	4,1%	4,9%	6,2%	1,0%	4,2%	6,4%





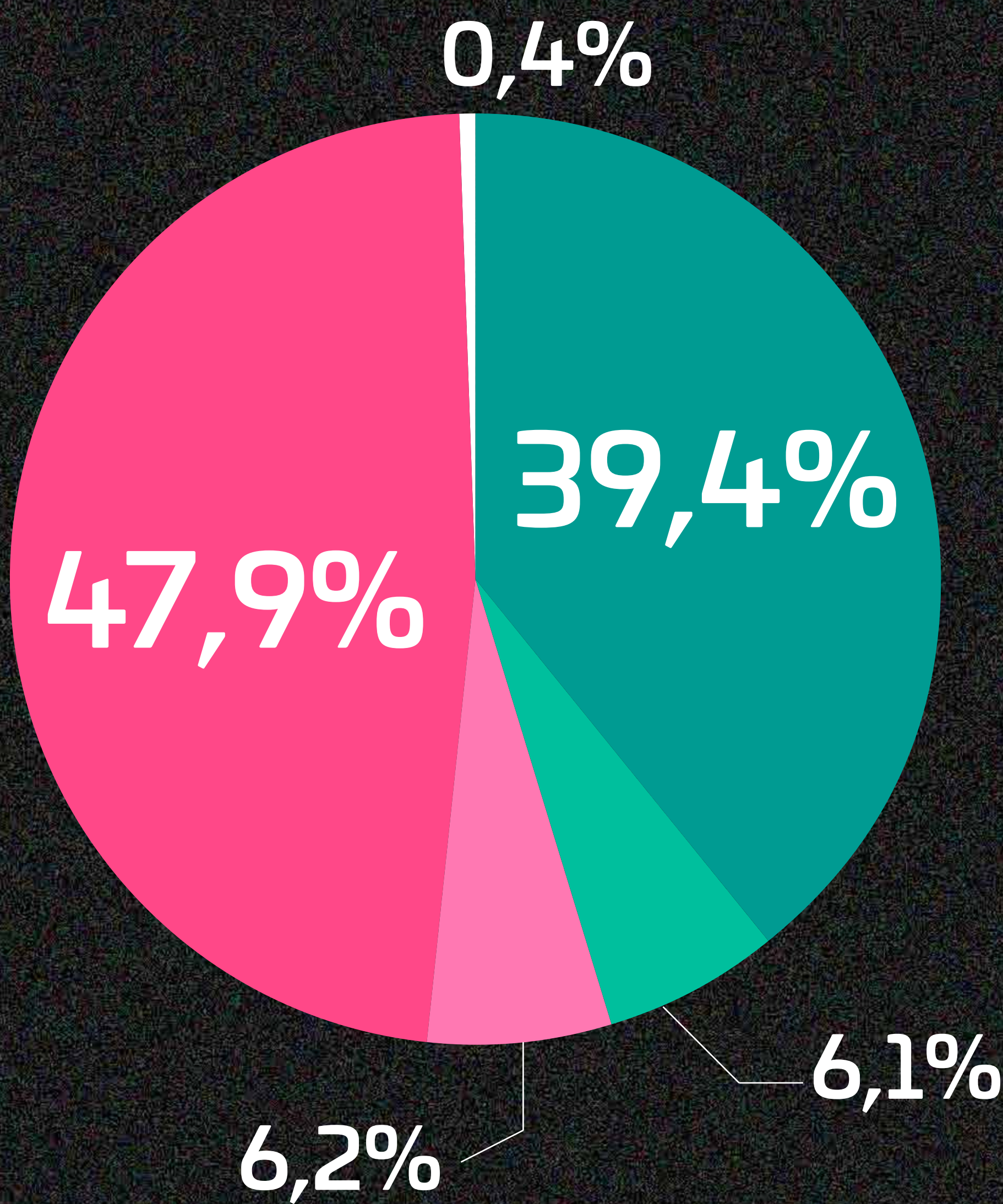
# MÓDULO POLÍTICO



ZUBANCORDOBA.COM  
@ZUBAN\_CORDOBA

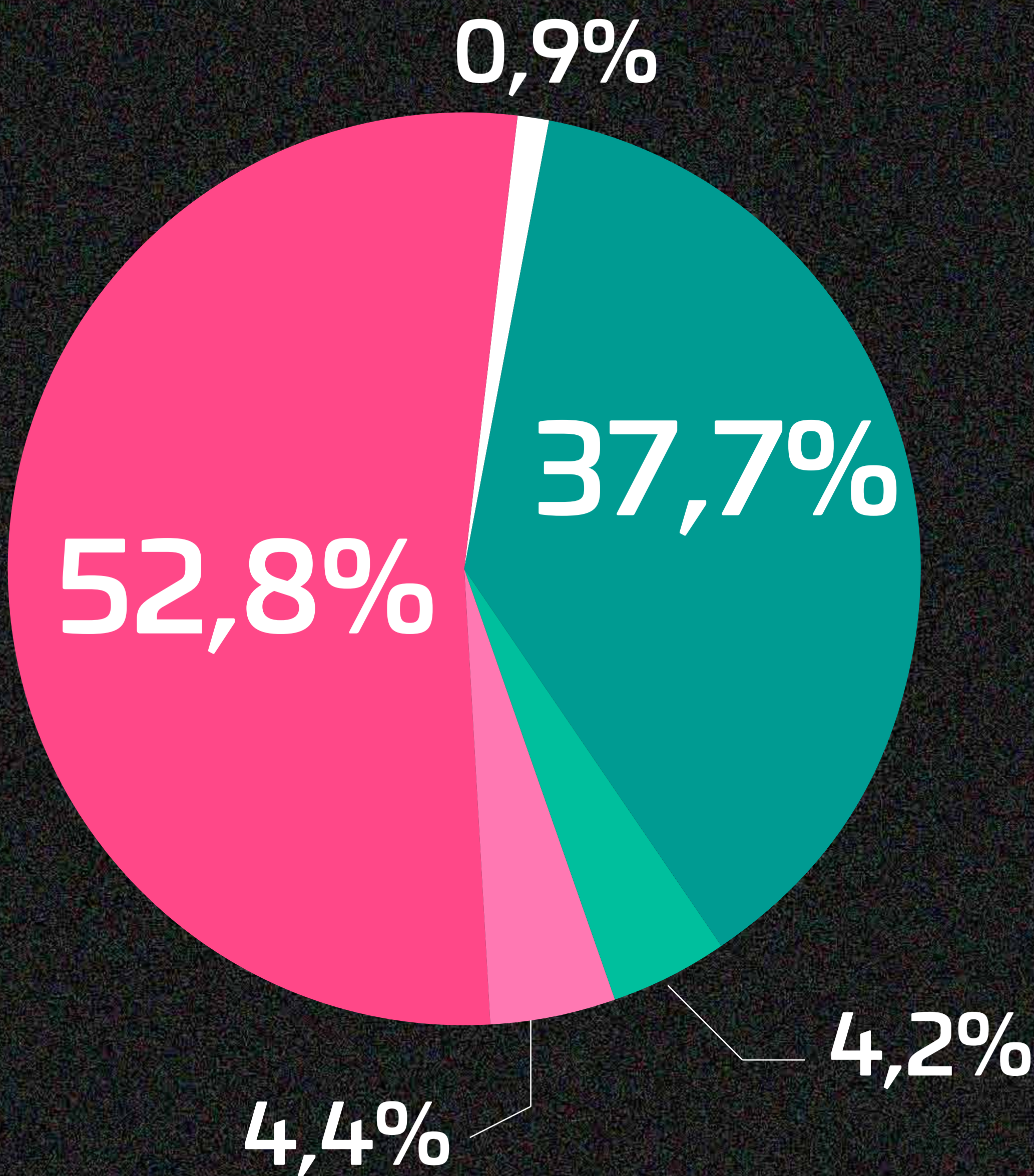
¿CUÁL ES EL NIVEL DE ACUERDO QUE TIENE CON LA SIGUIENTE MEDIDA QUE EL PRESIDENTE ANUNCIÓ EN SU DISCURSO?

## CIERRE DEL INADI



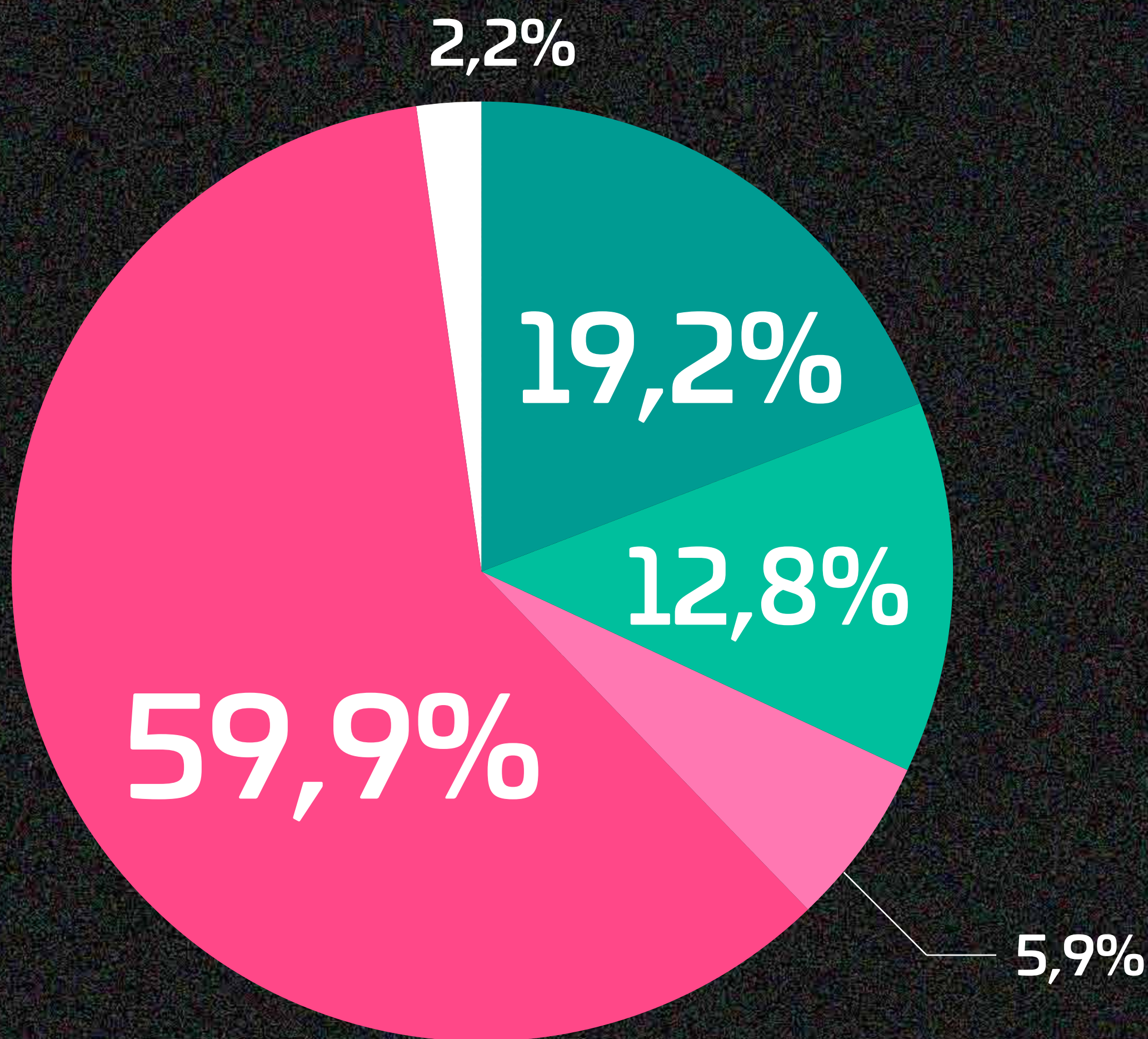
¿CUÁL ES EL NIVEL DE ACUERDO QUE TIENE CON LA SIGUIENTE MEDIDA QUE EL PRESIDENTE ANUNCIÓ EN SU DISCURSO?

## CERRE DE LA AGENCIA TELAM



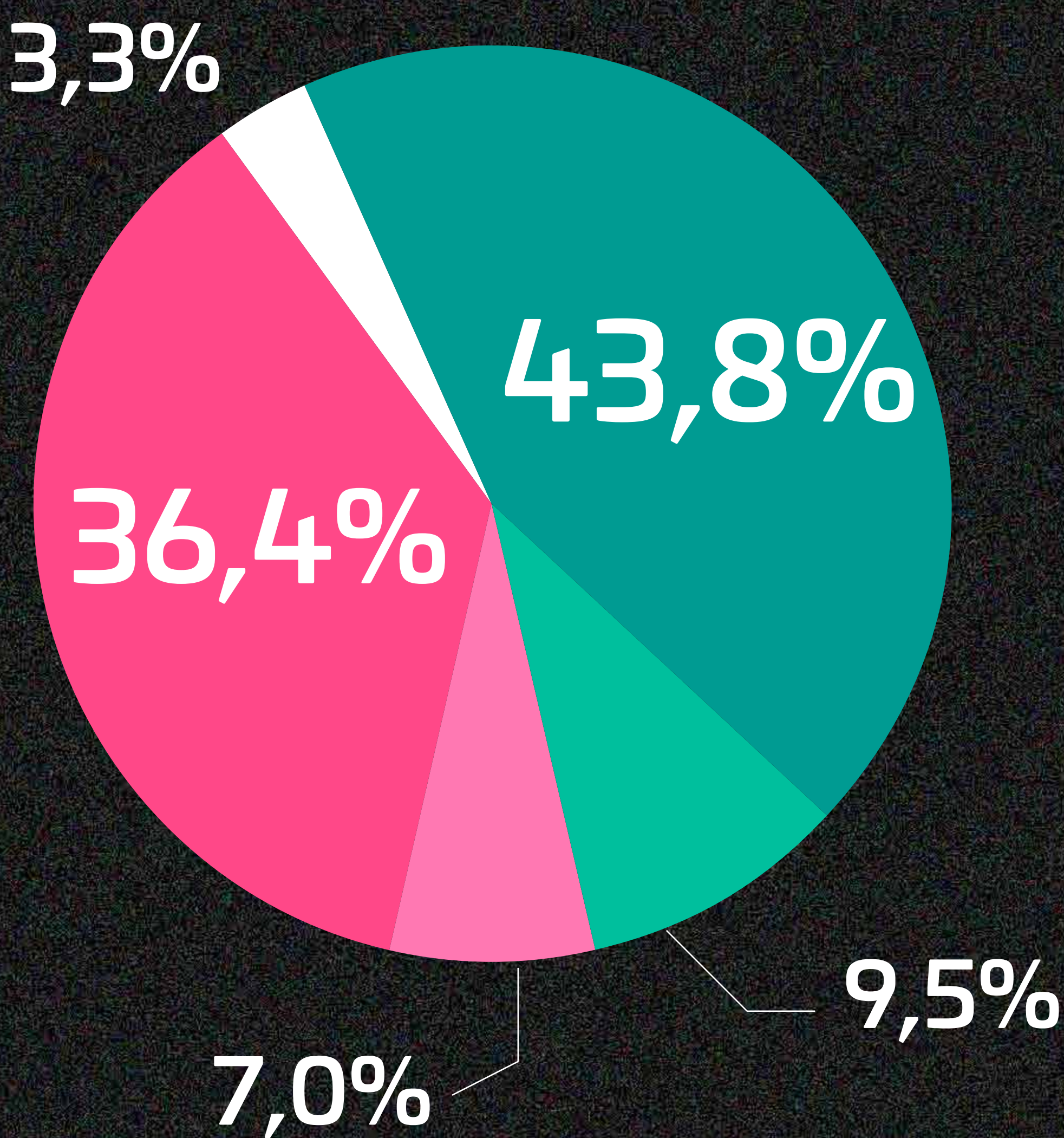
¿CUÁL ES EL NIVEL DE ACUERDO QUE TIENE CON LA SIGUIENTE MEDIDA QUE EL PRESIDENTE ANUNCIÓ EN SU DISCURSO?


## ELIMINAR EL FONDO DE INCENTIVO DOCENTE



¿CUÁL ES EL NIVEL DE ACUERDO QUE TIENE CON LA SIGUIENTE MEDIDA QUE EL PRESIDENTE ANUNCIÓ EN SU DISCURSO?

## PROHIBIR EL LENGUAJE INCLUSIVO



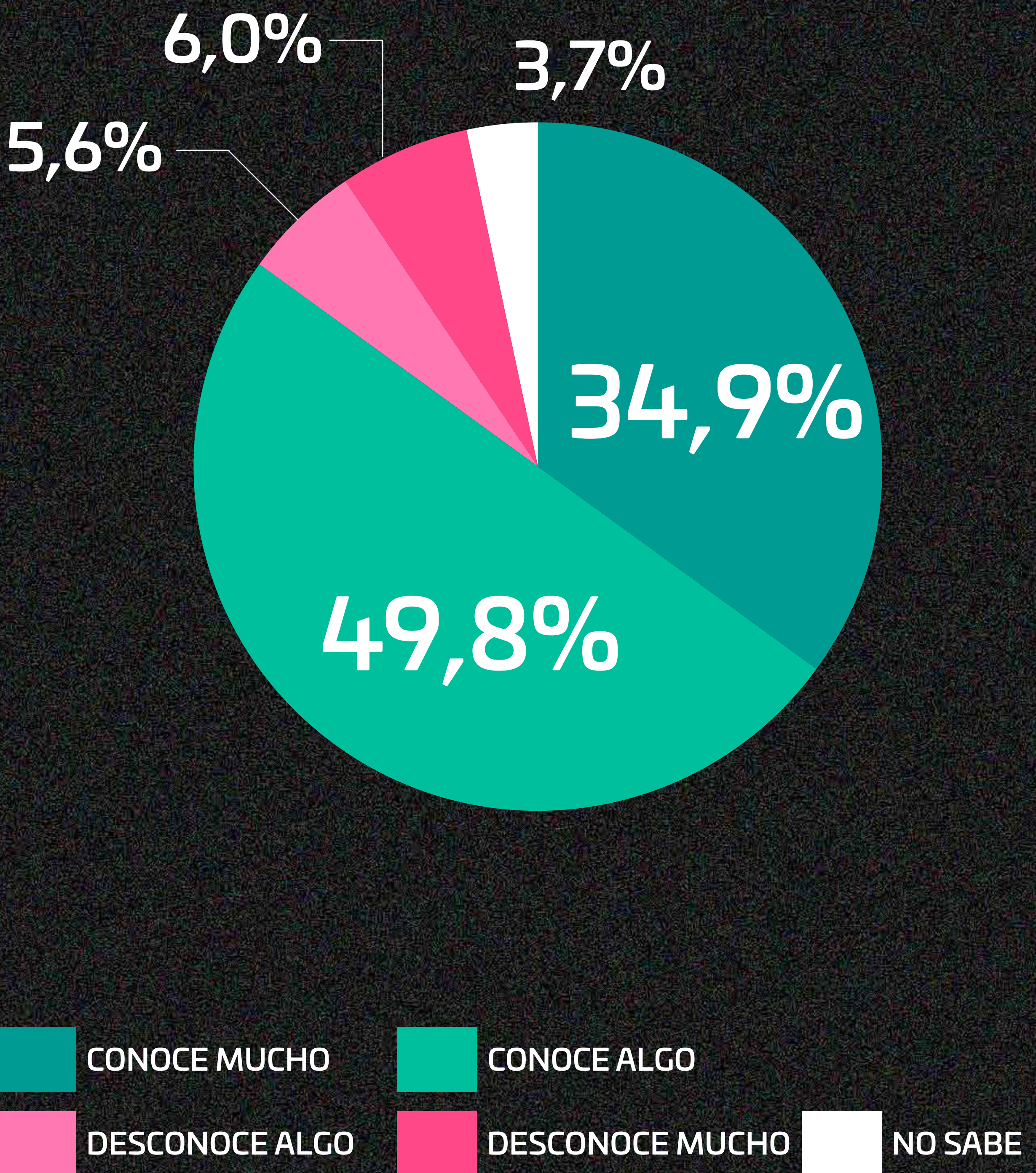


# MÓDULO GOBERNADORES



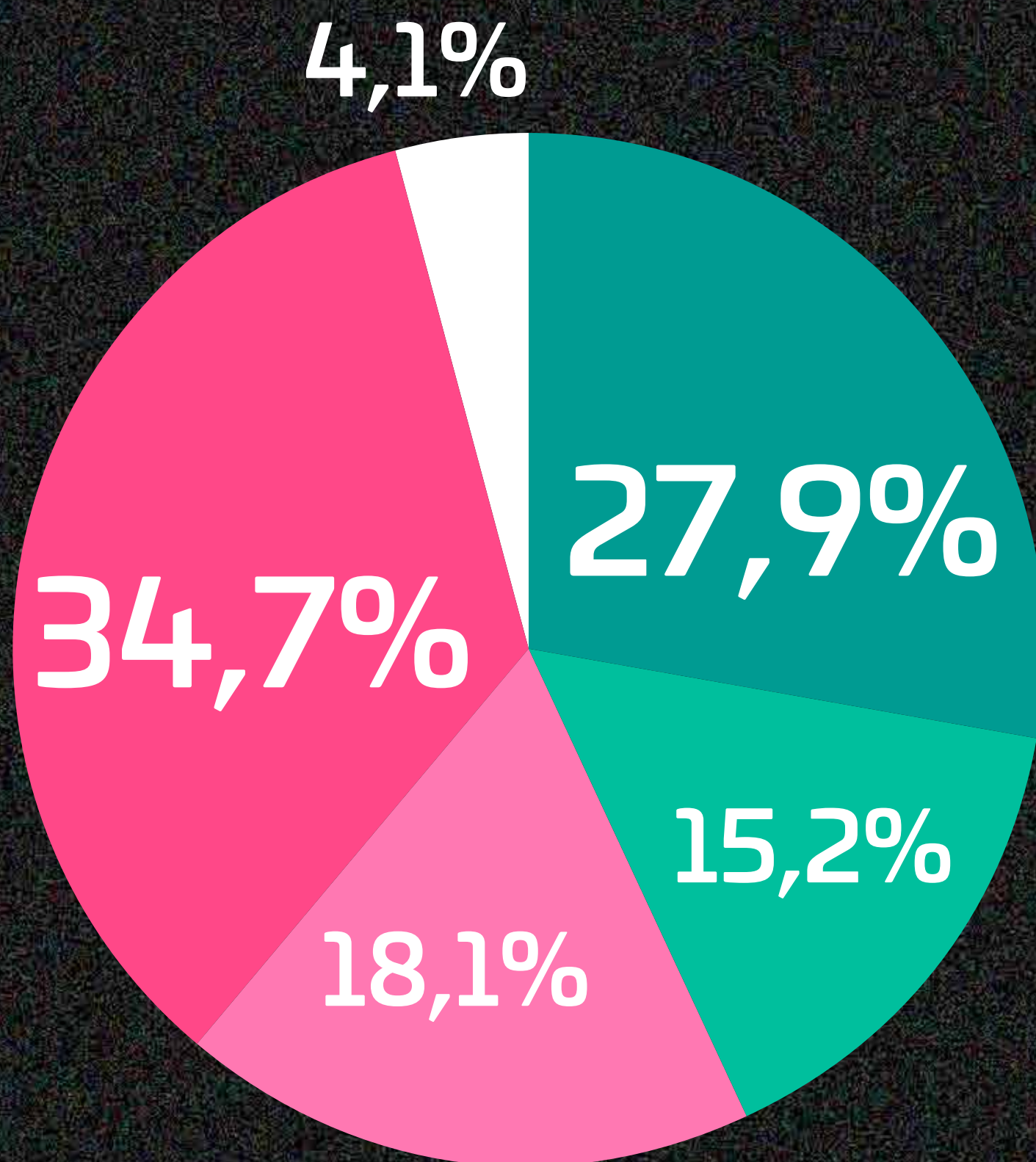
ZUBANCORDOBA.COM  
@ZUBAN\_CORDOBA

# ¿QUE GRADO DE CONOCIMIENTO TIENE ACERCA DEL PACTO DE MAYO ENTRE MILEI Y ALGUNOS GOBERNADORES?



¿QUÉ TAN DE ACUERDO ESTÁ CON LA SIGUIENTE FRASE?

**“SE DEBE LLEVAR ADELANTE EL PACTO DEMAYO ENTRE MILEI Y LOS GOBERNADORES”**

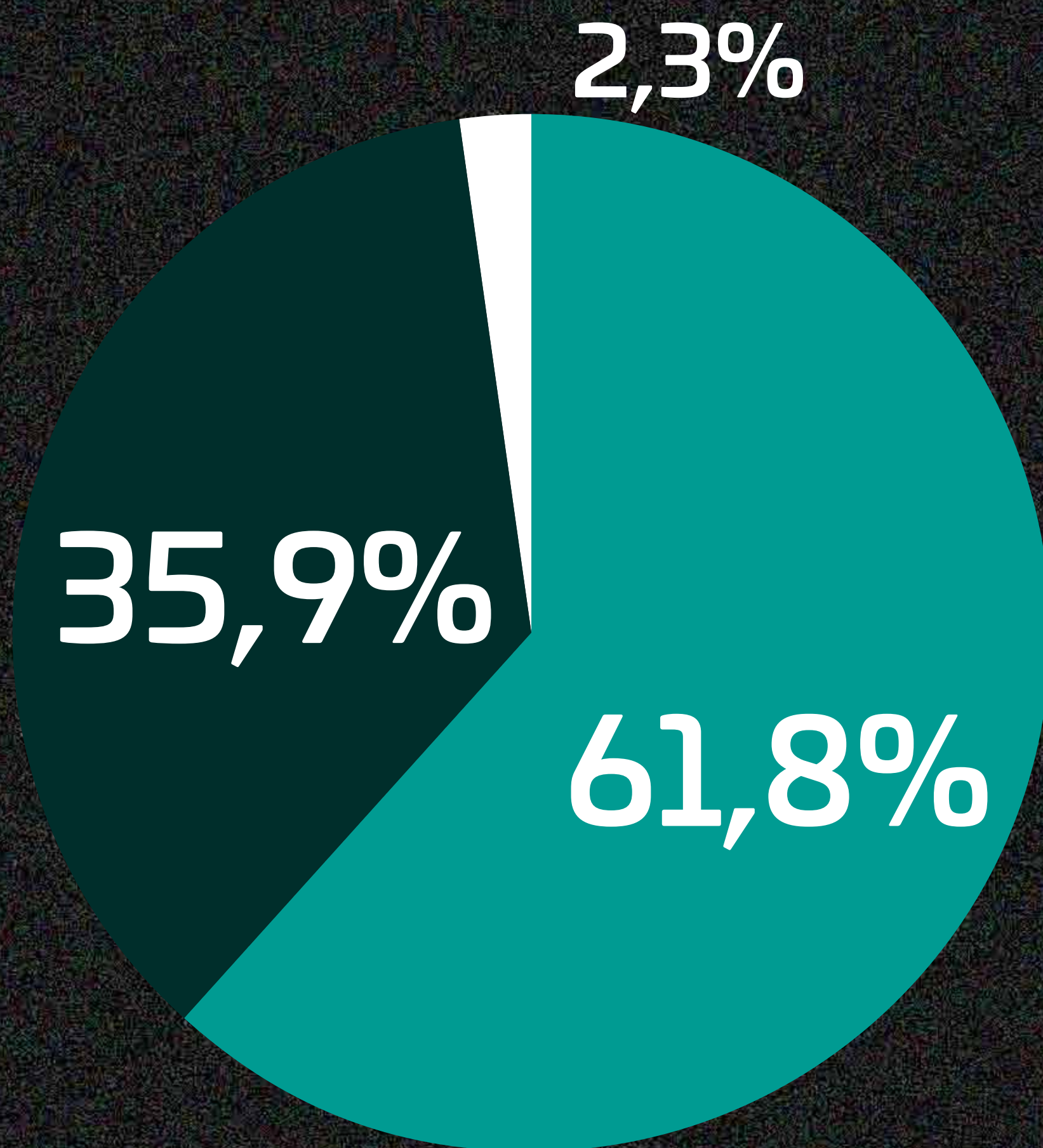





	REGIÓN						
	CABA	BSAS	CENTRO	NOA	NEA	CUYO	PATAGONIA
ACUERDO	36,2%	37,6%	50,3%	38,6%	46,9%	47,2%	49,6%
DESACUERDO	54,3%	59,1%	46,6%	54,9%	51,0%	44,8%	48,2%
NO SABE	9,6%	3,3%	4,3%	6,5%	2,0%	8,0%	2,1%

	VOTO PRIMERA VUELTA PRESIDENTE				
	BULLRICH	MILEI	SCHIARETTI	MASSA	BREGMAN
ACUERDO	52,4%	45,9%	41,3%	35,9%	39,1%
DESACUERDO	41,7%	51,5%	54,4%	59,7%	58,7%
NO SABE	5,9%	2,6%	4,3%	4,4%	2,2%



# PENSANDO SÓLO EN SU PROVINCIA Y EL ESTADO DE LA MISMA, ¿QUÉ CREE QUE DEBERÍA HACER SU GOBERNADOR?



-  DEBE DEFENDER LOS INTERESES DE SU PROVINCIA, AUNQUE TENGA QUE ENFRENTAR AL PRESIDENTE.
-  DEBE AYUDAR AL PRESIDENTE, AUNQUE IMPLIQUE QUE SU PROVINCIA PIERDA RECURSOS.
-  NO SABE



**¡Muchas  
gracias!**



ZUBANCORDOBA.COM  
@ZUBAN\_CORDOBA

**BONUS!**



**¿QUÉ TAN DE ACUERDO ESTÁ UD CON LA IDEA DEL MINISTRO DE DEFENSA PETRI DE REINSTAURAR EN ARGENTINA EL SERVICIO MILITAR OBLIGATORIO?**

